



cutting through complexity

CORPORATE FINANCE

Pesquisa de Fusões e Aquisições 2014 – 2º trimestre

Mergers & Acquisitions Research 2014 – 2nd quarter

Espelho das transações realizadas no Brasil

Mirror of transactions undertaken in Brazil

kpmg.com/BR

KPMG: pioneira e líder no mercado de Fusões e Aquisições.

A KPMG CORPORATE FINANCE realiza a pesquisa de Fusões e Aquisições no Brasil desde 1994. Pioneiro no gênero, o estudo tornou-se referência na economia brasileira, sendo utilizado por empresas públicas e privadas, instituições financeiras, universidades, órgãos governamentais, que se beneficiam desta publicação da KPMG para o desenvolvimento de seus estudos e negócios. A pesquisa também atravessou fronteiras, se convertendo em presença obrigatória na rede global da KPMG, presente em 155 países.

Nestes 20 anos, a KPMG CORPORATE FINANCE acompanhou de perto o crescimento e amadurecimento do mercado brasileiro de fusões e aquisições, destacando-se entre os líderes no *ranking* de assessores por volume de transações no País. De forma consistente, a KPMG CORPORATE FINANCE tem assessorado diversas transações, conforme demonstrado na página 37 desta pesquisa, e destacamos as transações Marcopolo (2013), Neodent (2012), Getronics (2012) e Mitsubishi (2012). A KPMG CORPORATE FINANCE também tem assessorado seus clientes em diversos projetos de Parcerias Público Privadas, entre eles o Arena das Dunas (2011), Nova Fonte Nova (2010) e Arena Multiuso em Pernambuco (2010), bem como em projetos de captação de recursos, tais como Grupo Virgolino de Oliveira (2012), Clisa (2010) e Equipav (2010).

A liderança da KPMG neste mercado é global. Desde 2006, a empresa manteve o 1º lugar no *ranking* mundial da Thomson Financial Securities Data, atuando em 2012 como assessor em 332 operações de fusões e aquisições realizadas no período. Em 2008, o primeiro lugar deu-se pela assessoria em 400 operações. Premiada com o título de “Corporate Finance Advisory Team of the Year”, pela Insider Dealmakers, a KPMG foi laureada pelo excelente trabalho realizado no ano de 2007. Em 2007, recebeu o título de “Corporate Finance Deal of the Year”, pela Accountancy Age, pela assessoria financeira prestada à Toshiba Corporation na aquisição da Westinghouse Electric Company LLC.

A KPMG CORPORATE FINANCE é uma divisão autônoma da área de Financial Advisory Services da KPMG, que oferece ainda assessoria em recuperação de empresas, assuntos forenses e em serviços vinculados a transações corporativas, tais como *due diligence* fiscal, trabalhista, contábil, financeira, legal e ambiental, entre outros. A KPMG CORPORATE FINANCE tem cerca de 2.600 profissionais trabalhando em mais de 167 escritórios em 90 países, incluindo os profissionais de *Corporate Finance* sediados nos escritórios de São Paulo, Rio de Janeiro e Curitiba.

A KPMG é uma rede global de firmas independentes que prestam serviços profissionais de Audit, Tax e Advisory presente em 155 países, com 155.000 profissionais atuando em firmas-membro em todo o mundo. As firmas-membro da rede KPMG são independentes entre si e afiliadas à KPMG International Cooperative (“KPMG International”), uma entidade suíça. Cada firma-membro é uma entidade legal independente e separada e descreve-se como tal. No Brasil, são aproximadamente 4 mil profissionais, distribuídos em 22 cidades de 13 Estados e Distrito Federal.

Luis Augusto Motta
lluz@kpmg.com.br

Paulo Guilherme de Menezes Coimbra
pgcoimbra@kpmg.com.br

KPMG: a pioneer and leader in the Mergers and Acquisitions market.

KPMG CORPORATE FINANCE has been carrying out researches of Mergers and Acquisitions in Brazil since 1994. Being a pioneering initiative, the study has become a point of reference in the Brazilian economy and utilized by public and private companies, financial institutions, universities and government agencies that benefit from the study to develop their analyses and businesses. The study has also crossed frontiers, consolidating its presence in KPMG’s global network, which is present in 155 countries.

In these 20 years, KPMG CORPORATE FINANCE has followed closely the growth and maturity of the Brazilian mergers and acquisitions market, standing out as one of the leading advisers per volume of transactions of the country. Consistently, KPMG CORPORATE FINANCE has advised many transactions, demonstrated in page 37 of this research, with a highlight to the transactions of Marcopolo (2013), Neodent (2012), Getronics (2012) and Mitsubishi (2012). KPMG CORPORATE FINANCE has also advised their clients in many Public-Private Partnerships projects, among them, Arena das Dunas (2011), Nova Fonte Nova (2010) and Arena Multiuso in Pernambuco (2010), as well as fundraising projects such as Grupo Virgolino de Oliveira (2012), Clisa (2010) and Equipav (2010).

KPMG has a worldwide leadership in the M&A advisory market. Since 2006, the firm remained number one in the worldwide ranking of Thomson Financial Securities Data, having advised during 2012, in 332 M&A transactions closed in the year. In 2008, the number one in the worldwide ranking remained through advised 400 transactions. The firm was awarded the “Corporate Finance Advisory Team of the Year” by Insider Dealmakers for outstanding Corporate Finance advisory work on deals in 2007. In 2007, it was awarded the title of “Corporate Finance Deal of The Year” by Accountancy Age for its financial advisory to Toshiba Corporation on their acquisition of Westinghouse Electric Company LLC.

KPMG CORPORATE FINANCE is an autonomous division of KPMG’s Financial Advisory Services, which also offers advisory services in business recovery, forensic matters and services related to corporate transactions, such as tax, labor, accounting, financial, legal and environmental due diligence assistance services, amongst others. KPMG CORPORATE FINANCE has over 2,600 professionals working from more than 167 offices in 90 countries, including the Corporate Finance professionals based in São Paulo, Rio de Janeiro and Curitiba.

KPMG is a global network of professional firms providing Audit, Tax and Advisory services. We operate in 155 countries and have 155,000 people working in member firms around the world. The independent member firms of the KPMG network are affiliated with KPMG International Cooperative (“KPMG International”), a Swiss entity. Each KPMG firm is a legally distinct and separate entity and describes itself as such. In Brazil, approximately 4,000 professionals working in 22 cities located in 13 States and the Federal District.

Introdução

Número de fusões e aquisições apresenta crescimento e primeiro semestre de 2014 se aproxima do melhor período da história

Com 406 operações realizadas entre janeiro e junho, o número de fusões e aquisições registrou um crescimento de 5% em relação ao mesmo período do ano passado.

Esse aumento foi o suficiente para confirmar o período como o segundo melhor primeiro semestre da história, ficando atrás apenas de 2012, quando foram concretizados 433 negócios. O número de operações também apresenta uma estabilidade em relação ao segundo semestre do ano passado no qual foram observadas 410 operações.

Apesar da menor expectativa de crescimento no país, o mercado de fusões e aquisições vem mostrando força e confirmando que este tipo de operação ainda é uma das estratégias mais utilizadas para expansão das empresas.

Também é importante destacar que, mesmo no cenário atual, as empresas estrangeiras ainda enxergam oportunidades de aquisições de empresas no Brasil, como pode ser constatado pelas 193 operações observadas no primeiro semestre de 2014, em relação às 159 concluídas no mesmo período do ano passado. Este número também está bem alinhado ao segundo semestre de 2013, no qual foram observadas 194 transações.

Número de operações por tipo de negócio Number of operations per type of business

	1º semestre / 1 st semester	
	2013	2014
Domestic	184	165
Cross border 1	127	142
Cross border 2	25	19
Cross border 3	14	24
Cross border 4	32	50
Cross border 5	4	6
Total	386	406

- Transações Domésticas:** entre empresas de capital brasileiro
Domestic transactions: between Brazilian control companies
- CB1:** Empresa de capital majoritário estrangeiro adquirindo, de brasileiros, capital de empresa estabelecida no Brasil.
Foreign control company acquiring Brazilian control company based in Brazil.
- CB2:** Empresa de capital majoritário brasileiro adquirindo, de estrangeiros, capital de empresa estabelecida no exterior.
Brazilian control company acquiring foreign control company based abroad.
- CB3:** Empresa de capital majoritário brasileiro adquirindo, de estrangeiros, capital de empresa estabelecida no Brasil.
Brazilian control company acquiring foreign control company based in Brazil.
- CB4:** Empresa de capital majoritário estrangeiro adquirindo, de estrangeiros, capital de empresa estabelecida no Brasil.
Foreign control company acquiring foreign control company based in Brazil.
- CB5:** Empresa de capital majoritário estrangeiro adquirindo, de brasileiros, capital de empresa estabelecida no exterior.
Foreign control company acquiring Brazilian control company based abroad.

Introduction

Number of mergers and acquisitions presents growth and 2014's first half comes close to the best period in history

With 406 operations concluded between January and June, 2014's mergers and acquisitions shows a growth of 5% over the same period last year.

This increase was enough to confirm the period as the second best first semester of the M&A story in the Brazilian market, behind only 2012's first semester, when 433 deals were concluded. The number of transactions also presents stability over 2013's second semester, in which 410 operations were concluded.

Although the country's growth expectation decreased, the mergers and acquisitions market still shows strength, showing that this type of operation is one of the most adopted alternatives by the companies for the expansion of their operations in the market.

Also it is important to highlight that, despite the current scenario, foreign companies still identify acquisition opportunities in Brazil, as observed in the 192 operations completed in the first half of 2014 in comparison to the 159 operations completed in the same period last year. This number is also consistent with 2013's second half, in which 194 transactions were observed.

Setores

Além dos setores de Tecnologia da Informação e Empresas de Internet, que registraram 54 e 43 operações respectivamente, e que tradicionalmente lideram o ranking, os destaques do primeiro semestre de 2014 ficaram por conta de Empresas de Energia (27), Serviços para Empresas (24), Alimentos, Bebidas e Tabaco (21), Telecomunicações e Mídia (16) e Instituições Financeiras (16).

Com relação aos resultados trimestrais, o intervalo entre abril e junho registrou um crescimento de 10% se comparado com o mesmo período de 2013 (213 x 194). Confrontados os períodos de 2014, o segundo trimestre também registrou aumento de 10% relação ao primeiro (213 x 193).

São Paulo, Setembro de 2014.

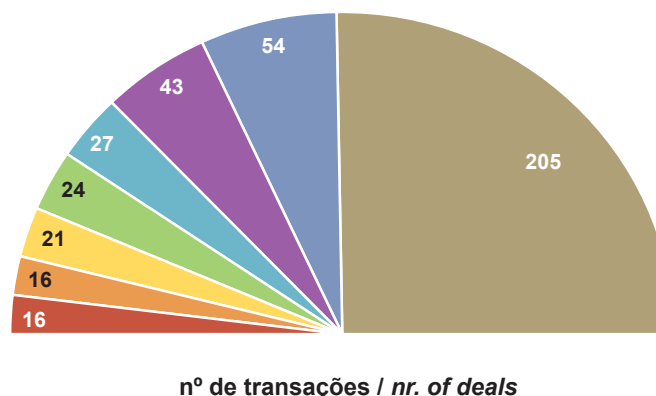
Luis Augusto Motta

Sócio

Fusões & Aquisições

KPMG Corporate Finance

Setores em destaque no semestre Sectors in focus in the semester



- Tecnologia da Informação (TI) / Information Technology (IT)
- Empresas de internet / Internet companies
- Companhias energéticas / Energy companies
- Serviços para empresas / Company services
- Alimentos, bebidas & fumo / Food, beverages & tobacco
- Instituições financeiras / Financial institutions
- Telecomunicações e mídia / Telecommunications and media
- Outros / Others

Sectors

In addition to Information Technology and Internet Companies sectors, which traditionally lead the ranking and recorded 54 deals and 43 deals respectively, the sector highlights of the first half of 2014 were on account of Energy Companies (27), Company Services (24), Food, Beverage and Tobacco (21), Telecommunications and Media (16) and Financial Institutions (16).

Regarding the quarterly results, between April and June it was registered a growth of 10% in comparison to 2013's same period (213 x 194). Confronting 2014's periods, the second quarter also registered an increase by 10% in relation to the first quarter (213 x 193).

São Paulo, September 2014.

Luis Augusto Motta

Partner

Mergers & Acquisitions

KPMG Corporate Finance

Relatório de Fusões & Aquisições / Espelho das transações realizadas no Brasil Mergers & Acquisitions Report / Mirror of transactions undertaken in Brazil

Sumário / Contents

2014 – 2º trimestre / 2nd quarter

Ranking setorial de transações / Transactions ranking by sector.....	5
Total de transações / Total of transactions.....	6
Distribuição geográfica das transações / Geographical transactions distribution.....	6
Participação dos países no número de transações cross border / Share of main country investors in cross border transactions.....	7
Transações envolvendo empresas brasileiras adquirindo empresas estrangeiras no Brasil e/ou no exterior / Transactions involving Brazilian companies acquiring foreign companies in Brazil and/or abroad.....	7
Transações envolvendo a entrada de capital estrangeiro no Brasil / Transactions involving inflow of foreign capital into Brazil.....	8
Transações envolvendo a saída de capital estrangeiro do Brasil / Transactions involving outflow of foreign capital from Brazil.....	9

2014 – 1º semestre – Acumulado / 1st semester – Accrued

Ranking setorial de transações / Transactions ranking by sector.....	10
Distribuição geográfica das transações / Geographical transactions distribution.....	12
Participação dos países no número de transações cross border / Share of main country investors in cross border transactions.....	13
Transações envolvendo empresas brasileiras adquirindo empresas estrangeiras no Brasil e/ou no exterior / Transactions involving Brazilian companies acquiring foreign companies in Brazil and/or abroad.....	14
Transações envolvendo a entrada de capital estrangeiro no Brasil / Transactions involving inflow of foreign capital into Brazil.....	15
Transações envolvendo a saída de capital estrangeiro do Brasil / Transactions involving outflow of foreign capital from Brazil.....	16
Comparação anual dos primeiros semestres / 1995 - 2014 / Annual comparison of the first semesters.....	17

1994 – 2014

Total acumulado de transações por setor, desde o início do “Plano Real” / Accrued total of transactions by sector, since the beginning of the “Real Plan”.....	19
Evolução anual do número de transações / Annual evolution by number of transactions.....	21

1994 – 2013

Outros rankings anuais / Other annual rankings.....	22
---	----

Algumas transações assessoradas pela KPMG / Some transactions assisted by KPMG.....	42
Ranking global de assessoria em F&A / Worldwide M&A advisor ranking.....	43

Levantamento de dados / Data researches: [Luiz Carlos Faria](mailto:lfaria@kpmg.com.br) (lfaria@kpmg.com.br) • tel 55 (11) 3245-8112 • fax 55 (11) 3245-8309 • www.kpmg.com/BR

Design & production: Índice Arte Gráfica & Editoração (September 2014)

Ranking setorial de transações / Transactions ranking by sector

#	setor / sector	d	cb1	cb2	cb3	cb4	cb5	cb	total (d+cb)
1º	Tecnologia da Informação (TI) / Information Technology (IT)	15	6	0	1	5	0	12	27
2º	Empresas de internet / Internet companies	9	14	0	0	0	0	14	23
3º	Serviços para empresas/ Company services	10	4	1	0	0	0	5	15
4º	Companhias energéticas / Energy companies	8	3	1	0	2	0	6	14
5º	Publicidade e editoras / Advertising and publishing houses	2	3	0	0	5	0	8	10
	Telecomunicações e mídia / Telecommunications and media	2	1	0	0	7	0	8	10
7º	Alimentos, bebidas e fumo / Food, beverages and tobacco	7	1	0	0	1	0	2	9
	Instituições financeiras / Financial institutions	2	1	1	1	3	1	7	9
9º	Educação / Education	7	0	0	0	0	0	0	7
	Mineração / Mining	0	3	0	1	3	0	7	7
11º	Petrolífero / Oil & Gas	2	1	0	0	1	2	4	6
12º	Eletroeletrônico / Electrical and electronic equipment	0	5	0	0	0	0	5	5
	Hotéis e Restaurantes / Hotels and Restaurants	5	0	0	0	0	0	0	5
	Lojas de varejo / Retail outlets	2	1	2	0	0	0	3	5
	Produtos de engenharia / Engineering products	0	5	0	0	0	0	5	5
16º	Construção e produtos de construção / Construction and construction products	1	0	2	0	0	1	3	4
	Imobiliário / Real Estate	2	1	0	0	1	0	2	4
	Produtos químicos e petroquímicos / Chemical and petrochemical products	0	3	0	0	1	0	4	4
	Serviços portuários e aeroportuários / Port and airport services	0	2	0	0	2	0	4	4
20º	Higiene / Hygiene	0	3	0	0	0	0	3	3
	Hospitais e Labs. de Análises Clínicas / Hospitals and Clinical Analysis Labs.	0	3	0	0	0	0	3	3
	Produtos químicos e farmacêuticos / Chemical and pharmaceutical products	1	2	0	0	0	0	2	3
	Shopping Centers	3	0	0	0	0	0	0	3
	Transportes / Transports	1	0	1	1	0	0	2	3
25º	Partes e peças automotivas / Autoparts	0	0	0	1	0	1	2	2
	Seguros / Insurance	0	1	0	0	1	0	2	2
27º	Outros / Others	5	8	0	5	3	0	16	21
Total geral / General total		84	71	8	10	35	5	129	213

d = domestic

cb1 = cross border 1

Empresa de capital majoritário estrangeiro adquirindo, de brasileiros, capital de empresa estabelecida no Brasil.
Foreign control company acquiring Brazilian control company based in Brazil.

cb = total cross border

cb2 = cross border 2

Empresa de capital majoritário brasileiro adquirindo, de estrangeiros, capital de empresa estabelecida no exterior.
Brazilian control company acquiring foreign control company based abroad.

cb3 = cross border 3

Empresa de capital majoritário brasileiro adquirindo, de estrangeiros, capital de empresa estabelecida no Brasil.
Brazilian control company acquiring foreign control company based in Brazil.

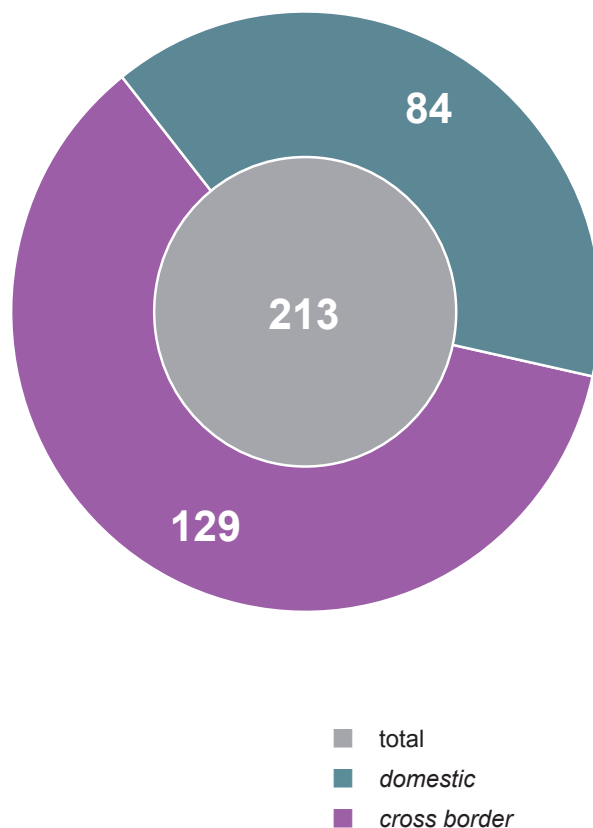
cb4 = cross border 4

Empresa de capital majoritário estrangeiro adquirindo, de estrangeiros, capital de empresa estabelecida no Brasil.
Foreign control company acquiring foreign control company based in Brazil.

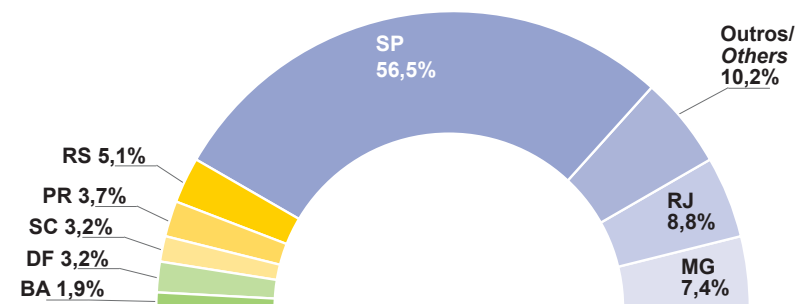
cb5 = cross border 5

Empresa de capital majoritário estrangeiro adquirindo, de brasileiros, capital de empresa estabelecida no exterior.
Foreign control company acquiring Brazilian control company based abroad

Total de transações
Total of transactions



Distribuição geográfica das transações
Geographical transactions distribution



Estado/State	nº/nr.
AM Amazonas ¹	3
BA Bahia	4
CE Ceará ¹	3
DF Distrito Federal / Federal District	7
ES Espírito Santo ¹	1
GO Goiás ¹	3
MG Minas Gerais	16
MT Mato Grosso ¹	3
PA Pará ¹	3
PB Paraíba ¹	1
PE Pernambuco ¹	3
PR Paraná	8
RJ Rio de Janeiro	19
RN Rio Grande do Norte ¹	1
RS Rio Grande do Sul	11
SC Santa Catarina	7
SE Sergipe ¹	1
SP São Paulo	122
Total geral / General total	216*

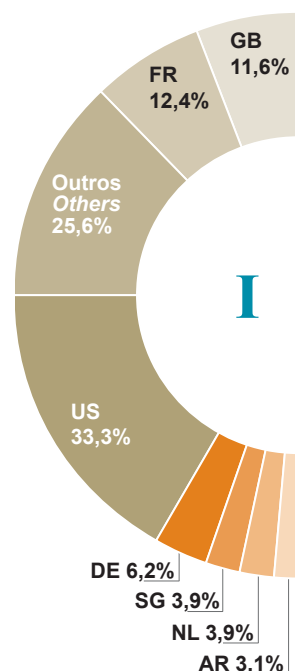
*Algumas transações envolveram empresas com unidades em mais de um Estado. / Some transactions included companies with plants in more than one State.

¹Incluso na categoria "Outros" / Included in the "Others" category.

Participação dos países no número de transações cross border
Share of main investors in cross border transactions

cb1 + cb2 + cb3 + cb4 + cb5*

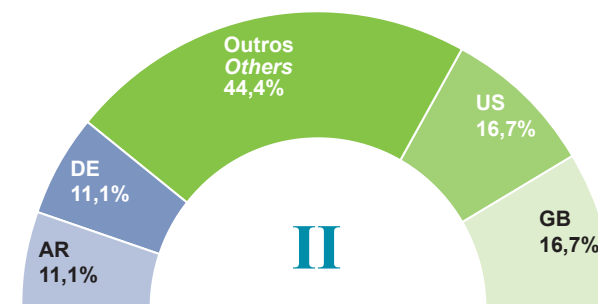
País investidor Investor country	Transações Transactions
AR Argentina / Argentina	4
AT Austria / Austria ¹	1
AU Austrália / Australia ¹	2
BE Bélgica / Belgium ¹	2
CA Canadá / Canada ¹	1
CD Rep. Dem. Congo / Dem. Rep. Congo ¹	1
CH Suíça / Switzerland ¹	1
CL Chile / Chile ¹	3
CN China / China ¹	3
DE Alemanha / Germany	8
ES Espanha / Spain ¹	1
FI Finlândia / Finland ¹	1
FR França / France	16
GB Reino Unido / United Kingdom	15
IT Itália / Italy ¹	3
JP Japão / Japan ¹	3
KR Coreia do Sul / South Korea ¹	1
MX México / Mexico ¹	2
NL Holanda / Netherlands	5
NO Noruega / Norway ¹	1
PE Peru / Peru ¹	1
SE Suécia / Sweden ¹	3
SG Cingapura / Singapore	5
US Estados Unidos / United States	43
ZA África do Sul / South Africa ¹	3
Total geral / General total	129



Transações envolvendo empresas brasileiras adquirindo empresas estrangeiras domiciliadas no Brasil e/ou no exterior
Transactions involving Brazilian companies acquiring foreign companies established in Brazil and/or abroad

cb2 + cb3*

cb2 + cb3*



País investidor Investor country	Transações Transactions
AR Argentina / Argentina	2
CD Rep. Dem. Congo / Dem. Rep. Congo ¹	1
CN China / China ¹	1
DE Alemanha / Germany	2
ES Espanha / Spain ¹	1
FR França / France ¹	1
GB Reino Unido / United Kingdom	3
IT Itália / Italy ¹	1
MX México / Mexico ¹	1
NL Holanda / Netherlands ¹	1
PE Peru / Peru ¹	1
US Estados Unidos / United States	3
Total geral / General total	18

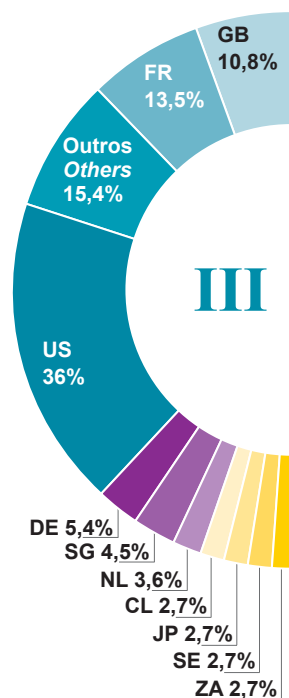
* Veja legendas na pag. 6 / See legends on page 6.
¹ Incluso na categoria "Outros" / Included in the "Others" category.

Transações envolvendo a entrada de capital estrangeiro no Brasil

Transactions involving inflow of foreign capital into Brazil

cb1 + cb4 + cb5*

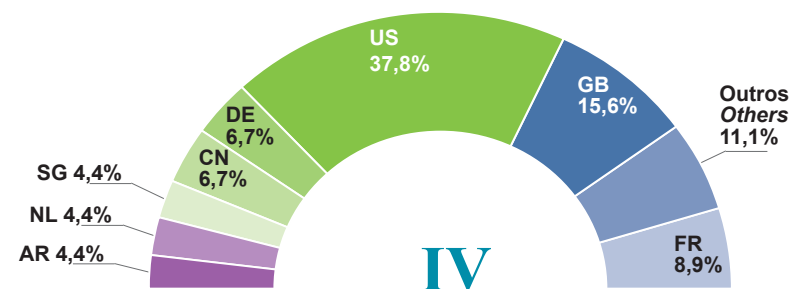
País investidor Investor country	Transações Transactions
AR Argentina / Argentina ¹	2
AT Austria / Austria ¹	1
AU Austrália / Australia ¹	2
BE Bélgica / Belgium ¹	2
CA Canadá / Canada ¹	1
CH Suíça / Switzerland ¹	1
CL Chile / Chile	3
CN China / China ¹	2
DE Alemanha / Germany	6
FI Finlândia / Finland ¹	1
FR França / France	15
GB Reino Unido / United Kingdom	12
IT Itália / Italy ¹	2
JP Japão / Japan	3
KR Coreia do Sul / South Korea ¹	1
MX México / Mexico ¹	1
NL Holanda / Netherlands	4
NO Noruega / Norway ¹	1
SE Suécia / Sweden	3
SG Cingapura / Singapore	5
US Estados Unidos / United States	40
ZA África do Sul / South Africa	3
Total geral / General total	111



Transações envolvendo a saída de capital estrangeiro do Brasil

Transactions involving outflow of foreign capital from Brazil

cb3 + cb4*



País investidor Investor country	Transações Transactions
AR Argentina / Argentina	2
AU Austrália / Australia ¹	1
CA Canadá / Canada ¹	1
CL Chile / Chile ¹	1
CN China / China	3
DE Alemanha / Germany	3
FR França / France	4
GB Reino Unido / United Kingdom	7
IT Itália / Italy ¹	1
NL Holanda / Netherlands	2
SG Cingapura / Singapore	2
US Estados Unidos / United States	17
ZA África do Sul / South Africa ¹	1
Total geral / General total	45

* Veja legendas na pag. 6 / See legends on page 6.
¹ Incluso na categoria "Outros" / Included in the "Others" category.

Ranking setorial de transações – Acumulado
Transactions ranking by sector – Accrued

#	setor / sector	d	cb1	cb2	cb3	cb4	cb5	cb	total (d+cb)
1º	Tecnologia da informação (TI) / Information technology (IT)	25	16	2	3	8	0	29	54
2º	Empresas de internet / Internet companies	16	25	0	0	2	0	27	43
3º	Companhias energéticas / Energy companies	17	6	1	0	3	0	10	27
4º	Serviços para empresas/ Company services	13	8	1	1	1	0	11	24
5º	Alimentos, bebidas e fumo / Food, beverages and tobacco	12	3	3	2	1	0	9	21
6º	Instituições financeiras / Financial institutions	3	6	1	1	4	1	13	16
7º	Telecomunicações e mídia / Telecommunications and media	4	2	0	1	9	0	12	16
8º	Petrolífero / Oil & Gas	5	3	0	1	2	4	10	15
9º	Publicidade e editoras / Advertising and publishing houses	3	5	0	0	5	0	10	13
10º	Lojas de varejo / Retail outlets	5	2	2	1	0	0	5	10
	Seguros / Insurance	5	4	0	0	1	0	5	10
	Shopping Centers	6	1	0	2	1	0	4	10
13º	Educação / Education	8	0	0	1	0	0	1	9
	Eletroeletrônico / Electrical and electronic equipment	0	8	1	0	0	0	9	9
	Hotéis e Restaurantes / Hotels and Restaurants	7	2	0	0	0	0	2	9
	Produtos de engenharia / Engineering products	0	9	0	0	0	0	9	9
17º	Mineração / Mining	0	3	0	2	3	0	8	8
	Serviços portuários e aviários / Port and airport services	3	3	0	0	2	0	5	8
19º	Construção e produtos de construção / Construction and construction products	4	0	2	0	0	1	3	7
	Imobiliário / Real Estate	3	3	0	0	1	0	4	7
	Produtos químicos e farmacêuticos / Chemical and pharmaceutical products	1	4	0	2	0	0	6	7
	Produtos químicos e petroquímicos / Chemical and petrochemical products	0	6	0	0	1	0	7	7

Ranking setorial de transações – Acumulado Transactions ranking by sector – Accrued

#	setor / sector	d	cb1	cb2	cb3	cb4	cb5	cb	total (d+cb)
23°	Transportes / <i>Transports</i>	5	0	1	1	0	0	2	7
24°	Higiene / <i>Hygiene</i>	0	5	0	0	0	0	5	5
	Hospitais e Labs. de Análises Clínicas / <i>Hospitals and Clinical Analysis Labs.</i>	2	3	0	0	0	0	3	5
26°	Embalagens / <i>Packaging</i>	0	0	2	1	1	0	4	4
	Metalurgia e siderurgia / <i>Metallurgy and steel</i>	1	2	0	0	1	0	3	4
28°	Madeira e papel / <i>Wood and paper</i>	1	1	1	0	0	0	2	3
	Serviços públicos / <i>Public services</i>	3	0	0	0	0	0	0	3
30°	Aviação / <i>Aviation</i>	1	1	0	0	0	0	1	2
	Fertilizantes / <i>Fertilizers</i>	0	1	0	0	1	0	2	2
	Partes e peças automotivas / <i>Autoparts</i>	0	0	0	1	0	1	2	2
33°	Açúcar e álcool / <i>Sugar and Ethanol</i>	1	0	0	0	0	0	0	1
	Cimento / <i>Cement</i>	0	0	0	0	1	0	1	1
	Montadoras de veículos / <i>Vehicle Assembly</i>	0	1	0	0	0	0	1	1
	Revenda de automóveis / <i>Vehicle resale</i>	0	1	0	0	0	0	1	1
	Vestuário e calçados / <i>Clothing and shoes</i>	0	0	0	1	0	0	1	1
38°	Outros / <i>Others</i>	11	9	0	3	2	0	14	25
Total geral / General total		165	143	17	24	50	7	241	406

d = domestic

cb1 = cross border 1

Empresa de capital majoritário estrangeiro adquirindo, de brasileiros, capital de empresa estabelecida no Brasil.
Foreign control company acquiring Brazilian control company based in Brazil.

cb = total cross border

cb2 = cross border 2

Empresa de capital majoritário brasileiro adquirindo, de estrangeiros, capital de empresa estabelecida no exterior.
Brazilian control company acquiring foreign control company based abroad.

cb3 = cross border 3

Empresa de capital majoritário brasileiro adquirindo, de estrangeiros, capital de empresa estabelecida no Brasil.
Brazilian control company acquiring foreign control company based in Brazil.

cb4 = cross border 4

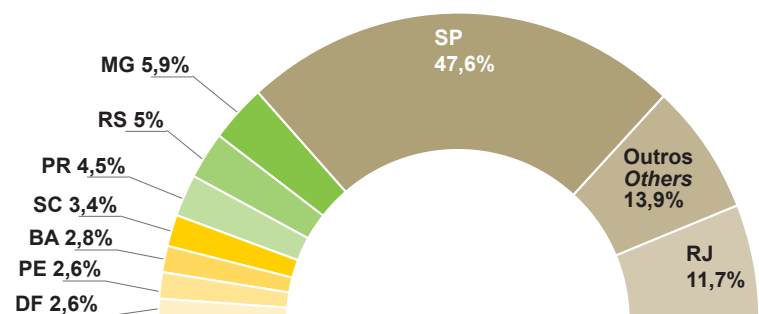
Empresa de capital majoritário estrangeiro adquirindo, de estrangeiros, capital de empresa estabelecida no Brasil.
Foreign control company acquiring foreign control company based in Brazil.

cb5 = cross border 5

Empresa de capital majoritário estrangeiro adquirindo, de brasileiros, capital de empresa estabelecida no exterior.
Foreign control company acquiring Brazilian control company based abroad.

Distribuição geográfica das transações – Acumulado

Geographical transactions distribution – Accrued



Estado/State	nº/nr.
AL Alagoas ¹	4
AM Amazonas ¹	4
AP Amapá ¹	2
BA Bahia	14
CE Ceará ¹	9
DF Distrito Federal / Federal District	13
ES Espírito Santo ¹	7
GO Goiás ¹	5
MA Maranhão ¹	4
MG Minas Gerais	30
MS Mato Grosso do Sul ¹	3
MT Mato Grosso ¹	9
PA Pará ¹	9
PB Paraíba ¹	2
PE Pernambuco	13
PI Piauí ¹	2
PR Paraná	23
RJ Rio de Janeiro	59
RN Rio Grande do Norte ¹	6
RO Rondônia ¹	1
RS Rio Grande do Sul	25
SC Santa Catarina	17
SE Sergipe ¹	2
SP São Paulo	240
TO Tocantins ¹	1
Total geral / General total	504²

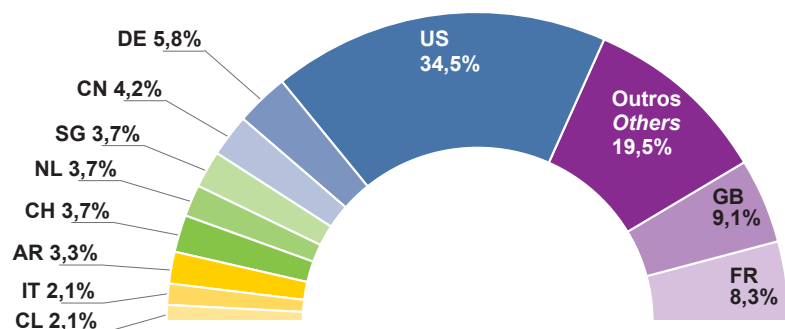
¹ Incluso na categoria "Outros" / Included in the "Others" category.

² Algumas transações envolveram empresas com unidades em mais de um Estado.
Some transactions included companies with plants in more than one State.

Participação dos países no número de transações *cross border* – Acumulado

Share of main investors in cross border transactions – Accrued

cb1 + cb2 + cb3 + cb4 + cb5*



I

País investidor	Transações
Investor country	Transactions
AE Emirados Árabes Unidos / <i>United Arab Emirates</i> ¹	1
AR Argentina / <i>Argentina</i>	8
AT Austria / <i>Austria</i> ¹	1
AU Austrália / <i>Australia</i> ¹	2
BE Bélgica / <i>Belgium</i> ¹	3
CA Canadá / <i>Canada</i> ¹	4
CD Rep. Dem. Congo / <i>Dem. Rep. Congo</i> ¹	1
CH Suíça / <i>Switzerland</i>	9
CL Chile / <i>Chile</i>	5
CN China / <i>China</i>	10
CO Colômbia / <i>Colombia</i> ¹	1
DE Alemanha / <i>Germany</i>	14
DK Dinamarca / <i>Denmark</i> ¹	1
ES Espanha / <i>Spain</i> ¹	2
FI Finlândia / <i>Finland</i> ¹	2
FR França / <i>France</i>	20
GB Reino Unido / <i>United Kingdom</i>	22
HK Hong Kong / <i>Hong Kong</i> ¹	1
IE Irlanda / <i>Ireland</i> ¹	1
IN Índia / <i>India</i> ¹	1
IT Itália / <i>Italy</i>	5
JP Japão / <i>Japan</i> ¹	3
KR Coreia do Sul / <i>South Korea</i> ¹	1
MX México / <i>Mexico</i> ¹	4
NL Holanda / <i>Netherlands</i>	9
NO Noruega / <i>Norway</i> ¹	1
OM Omã / <i>Oman</i> ¹	1
PE Peru / <i>Peru</i> ¹	1
PT Portugal / <i>Portugal</i> ¹	4
QA Catar / <i>Qatar</i> ¹	1
RU Rússia / <i>Russia</i> ¹	2
SE Suécia / <i>Sweden</i> ¹	3
SG Cingapura / <i>Singapore</i>	9
US Estados Unidos / <i>United States</i>	83
UY Uruguai / <i>Uruguay</i> ¹	1
ZA África do Sul / <i>South Africa</i> ¹	4
Total geral / General total	241

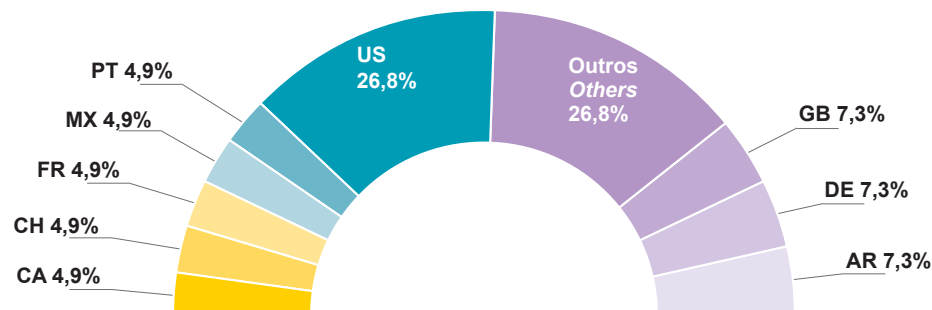
* Veja legendas na pag.10 / See legends on page 10.

¹ Incluso na categoria "Outros" / Included in the "Others" category.

Transações envolvendo empresas brasileiras adquirindo empresas estrangeiras domiciliadas no Brasil e/ou no exterior – Acumulado

Transactions involving Brazilian companies acquiring foreign companies established in Brazil and/or abroad – Accrued

cb2 + cb3*



II

País investidor	Transações
Investor country	Transactions
AE Emirados Árabes Unidos / United Arab Emirates ¹	1
AR Argentina / Argentina	3
CA Canadá / Canada	2
CD Rep. Dem. Congo / Dem. Rep. Congo ¹	1
CH Suíça / Switzerland	2
CN China / China ¹	1
CO Colômbia / Colômbia ¹	1
DE Alemanha / Germany	3
ES Espanha / Spain ¹	1
FR França / France	2
GB Reino Unido / United Kingdom	3
IT Itália / Italy ¹	1
MX México / Mexico	2
NL Holanda / Netherlands ¹	1
OM Omã / Oman ¹	1
PE Peru / Peru ¹	1
PT Portugal / Portugal	2
RU Rússia / Russia ¹	1
US Estados Unidos / United States	22
UY Uruguai / Uruguay ¹	1
Total geral / General total	41

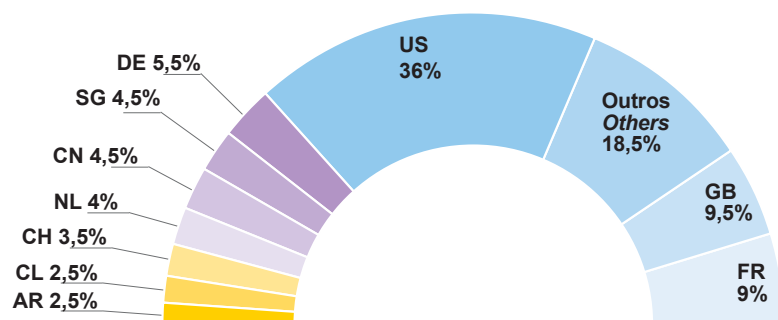
* Veja legendas na pag.10 / See legends on page 10.

¹ Incluso na categoria "Outros" / Included in the "Others" category.

Transações envolvendo a entrada de capital estrangeiro no Brasil – Acumulado

Transactions involving inflow of foreign capital into Brazil – Accrued

cb1 + cb4 + cb5*



III

País investidor Investor country	Transações Transactions
AR Argentina / Argentina	5
AT Austria / Austria ¹	1
AU Austrália / Australia ¹	2
BE Bélgica / Belgium ¹	3
CA Canadá / Canada ¹	2
CH Suíça / Switzerland	7
CL Chile / Chile	5
CN China / China	9
DE Alemanha / Germany	11
DK Dinamarca / Denmark ¹	1
ES Espanha / Spain ¹	1
FI Finlândia / Finland ¹	2
FR França / France	18
GB Reino Unido / United Kingdom	19
HK Hong Kong / Hong Kong ¹	1
IE Irlanda / Ireland ¹	1
IN Índia / India ¹	1
IT Itália / Italy ¹	4
JP Japão / Japan ¹	3
KR Coreia do Sul / South Korea ¹	1
MX México / Mexico ¹	2
NL Holanda / Netherlands	8
NO Noruega / Norway ¹	1
PT Portugal / Portugal ¹	2
QA Catar / Qatar ¹	1
RU Rússia / Russia ¹	1
SE Suécia / Sweden ¹	3
SG Cingapura / Singapore	9
US Estados Unidos / United States	72
ZA África do Sul / South Africa ¹	4
Total geral / General total	200

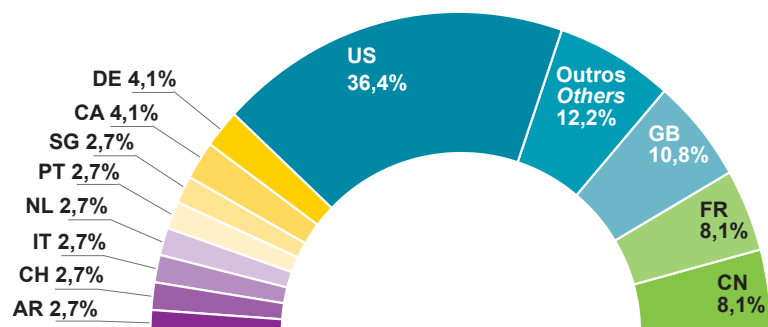
* Veja legendas na pag.10 / See legends on page 10.

¹ Incluso na categoria "Outros" / Included in the "Others" category.

Transações envolvendo a saída de capital estrangeiro do Brasil – Acumulado

Transactions involving outflow of foreign capital from Brazil – Accrued

cb3 + cb4*



IV

País investidor	Transações
Investor country	Transactions
AR Argentina / Argentina	2
AU Austrália / Australia ¹	1
BE Bélgica / Belgium ¹	1
CA Canadá / Canada	3
CH Suíça / Switzerland	2
CL Chile / Chile ¹	1
CN China / China	6
DE Alemanha / Germany	3
FI Finlândia / Finland ¹	1
FR França / France	6
GB Reino Unido / United Kingdom	8
HK Hong Kong / Hong Kong ¹	1
IT Itália / Italy	2
MX México / Mexico ¹	1
NL Holanda / Netherlands	2
PT Portugal / Portugal	2
QA Catar / Qatar ¹	1
RU Rússia / Russia ¹	1
SG Cingapura / Singapore	2
US Estados Unidos / United States	27
ZA África do Sul / South Africa ¹	1
Total geral / General total	74

* Veja legendas na pag.10 / See legends on page 10.

¹ Incluso na categoria "Outros" / Included in the "Others" category.

Comparação dos primeiros semestres de cada ano Comparison of the first semesters of each year

#	setor / sector	14	13	12	11	10	09	08	07	06	05	04	03	02	01	00	99	98	97	96	95	total
1°	Tecnologia da informação / <i>Information technology</i>	54	47	50	46	45	25	40	23	19	21	7	17	5	19	32	8	2	6	6	4	476
2°	Alimentos, bebidas e fumo / <i>Food, beverages and tobacco</i>	21	32	25	19	17	16	33	31	23	18	10	8	12	14	17	11	19	15	21	10	372
3°	Instituições financeiras / <i>Financial institutions</i>	16	12	12	22	13	11	12	10	9	13	6	12	15	7	7	9	18	20	15	13	252
4°	Telecomunicações & Media / <i>Telecommunications & Media</i>	16	8	21	14	8	14	7	11	10	12	16	7	3	14	10	26	11	10	1	1	220
5°	Companhias energéticas / <i>Energy companies</i>	27	8	20	18	17	9	10	7	43	9	8	2	0	16	10	4	3	2	2	0	215
6°	Petrolífero / <i>Oil & Gas</i>	15	22	8	7	21	3	4	3	7	1	7	0	22	37	25	1	0	2	3	2	190
7°	Serviços para empresas / <i>Company services</i>	24	28	32	21	9	4	5	16	2	4	0	4	3	5	1	6	5	4	4	1	178
8°	Produtos químicos e petroquímicos / <i>Chemical and petrochemical products</i>	7	5	9	10	14	3	8	22	13	11	3	2	3	6	4	4	16	9	7	5	161
9°	Metalurgia e siderurgia / <i>Metallurgy and steel</i>	4	1	3	11	6	3	10	20	18	9	5	9	6	8	2	3	12	8	11	4	153
10°	Publicidade e editoras / <i>Advertising and publishing houses</i>	13	20	10	8	15	9	11	11	6	4	7	6	1	10	4	5	5	3	0	1	149
11°	Seguros / <i>Insurance</i>	10	9	7	15	9	10	9	1	3	8	8	5	2	2	3	6	4	13	6	5	135
12°	Produtos químicos e farmacêuticos / <i>Chemical and pharmaceutical products</i>	7	6	17	10	9	5	5	6	9	10	5	3	3	1	1	3	1	3	8	6	118
13°	Imobiliário / <i>Real Estate</i>	7	15	17	17	13	9	25	12	Em 2007 foi determinada uma categoria para o setor Imobiliário, anteriormente classificado em "Outros". In 2007 was denominated a new category for the Real Estate sector, previously classified as "Others".												115
14°	Companhias de internet / <i>Internet Companies</i>	43	30	28	11	Em 2011 foi determinada uma categoria para o setor Empresas de Internet, anteriormente classificado em Telecomunicações e mídia. In 2011 was denominated a new category for the Internet Companies sector, previously classified as Telecommunication and media.												112				
15°	Elétricos e eletrônicos / <i>Electrical and electronic equipment</i>	9	6	13	9	5	5	4	11	2	0	2	1	3	2	4	3	4	10	8	4	105
16°	Transportes / <i>Transports</i>	7	4	6	8	6	6	4	12	8	5	7	1	2	5	2	0	5	1	2	3	94
17°	Partes e peças automotivas / <i>Autoparts</i>	2	3	6	5	5	4	3	4	5	5	1	0	2	4	3	8	12	10	3	5	90
18°	Shopping centers	10	5	17	8	8	0	12	22	0	0	0	1	1	0	1	0	2	1	1	0	89
19°	Educação / <i>Education</i>	9	12	8	15	6	7	30	Em 2008 foi determinada uma categoria para o setor Educação, anteriormente classificado em "Outros". In 2008 was denominated a new category for the Education sector, previously classified as "Others".												87	
20°	Lojas de varejo / <i>Retail outlets</i>	10	12	8	6	7	5	4	2	7	6	1	2	2	1	5	0	5	2	0	0	85
	Produtos de engenharia / <i>Engineering products</i>	9	11	7	9	5	1	6	5	1	0	2	3	3	1	4	3	4	6	4	1	85
22°	Mineração / <i>Mining</i>	8	8	10	14	10	4	10	4	7	2	1	0	2	2	0	2	0	0	0	0	84

Comparação dos primeiros semestres de cada ano
Comparison of the first semesters of each year

#	setor / sector	14	13	12	11	10	09	08	07	06	05	04	03	02	01	00	99	98	97	96	95	total
23°	Construção e produtos de construção / Construction & construction products	7	7	8	5	8	0	3	1	5	5	0	0	1	2	1	5	3	4	6	0	71
24°	Açúcar e Alcool / Sugar and Ethanol	1	3	3	8	21	4	6	10	Em 2007 foi determinada uma categoria para o setor Açúcar e álcool, anteriormente classificado em Produtos químicos e petroquímicos. In 2007 was determined a new category for the Sugar and ethanol sector, previously classified as Chemical and petrochemical products.												56
25°	Supermercados / Supermarkets	0	0	3	1	2	3	1	1	0	4	2	2	1	5	10	12	6	2	0	0	55
26°	Serviço portuário e aeroviário / Port and airport service	8	3	13	8	4	1	4	2	2	2	1	0	0	3	1	2	0	0	0	0	54
27°	Hotéis e Restaurantes / Hotels and Restaurants	9	4	7	4	6	4	7	4	1	0	1	1	0	0	0	0	1	0	3	1	53
28°	Madeira e papel / Wood and paper	3	4	1	0	4	3	3	2	1	3	0	1	1	6	2	1	7	4	3	3	52
29°	Higiene / Hygiene	5	3	2	5	7	3	0	1	4	3	3	0	1	3	0	1	1	1	3	1	47
30°	Aviação / Aviation	2	4	8	2	5	2	0	3	7	0	1	2	1	0	1	0	0	1	0	2	41
	Cimento / Cement	1	3	2	1	6	0	6	0	2	2	2	0	1	2	1	3	1	3	0	5	41
	Embalagens / Packaging	4	6	3	4	6	1	0	2	0	1	1	1	0	0	1	3	1	2	1	4	41
	Hospitais e Laboratórios Clínicos / Hospitals and Clinical Analysis Laboratories	5	5	5	6	6	4	7	3	0	0	0	0	0	0	0	0	0	0	0	0	41
34°	Têxteis / Textiles	0	0	2	1	3	1	1	3	2	1	0	6	0	0	0	4	4	3	3	2	36
35°	Vestuário / Clothing & Shoes	1	3	2	6	4	1	7	3	1	0	0	1	0	0	2	0	0	0	0	0	31
	Montadoras de veículos / Vehicle assembly	1	2	8	3	1	2	3	3	0	0	1	0	0	0	0	2	1	0	4	0	31
37°	Serviços públicos / Public services	3	2	5	1	5	1	6	0	0	0	0	0	0	0	0	1	1	0	4	1	30
38°	Fertilizantes / Fertilizers	2	1	4	5	6	0	0	0	0	2	0	0	0	1	4	0	1	0	0	0	26
39°	Indústrias extrativistas / Extractive industries	0	0	0	1	2	0	0	0	0	1	0	2	0	1	0	1	0	2	4	2	16
40°	Revenda de veículos / Vehicle resale	1	1	1	2	1	0	0	0	0	0	0	0	1	0	1	0	1	4	0	0	13
41°	Design e projetos gráficos / Design and graphic projects	0	0	1	0	0	0	0	1	0	0	0	0	1	1	0	0	1	3	0	0	8
	Ferrovia / Railway	0	4	0	0	1	0	1	0	0	0	0	0	0	0	2	0	0	0	0	0	8
43°	Outros / Others	25	27	21	13	5	15	20	22	12	8	15	9	6	6	11	5	10	18	4	6	258
Total geral / General total		406	386	433	379	351	198	327	294	229	170	123	108	104	184	172	142	167	172	137	92	4.574

Total acumulado de transações por setor, desde o início do “Plano Real”
Accrued total of transactions by sector, since the beginning of the “Real Plan”

#	setor / sector	14*	13	12	11	10	09	08	07	06	05	04	03	02	01	00	99	98	97	96	95	94	total
1º	Tecnologia da informação / <i>Information technology</i>	54	99	104	90	85	58	73	56	46	49	22	28	13	36	57	28	8	8	11	7	8	940
2º	Alimentos, bebidas e fumo / <i>Food, beverages and tobacco</i>	21	58	46	44	42	39	54	66	43	36	36	22	29	32	36	25	36	49	38	24	21	797
3º	Telecomunicações e mídia / <i>Telecommunications & media</i>	16	18	27	34	28	23	19	27	28	21	32	21	22	27	26	47	31	14	5	8	5	479
4º	Instituições financeiras / <i>Financial institutions</i>	16	28	24	35	28	22	23	19	21	19	19	16	20	17	18	16	28	36	31	20	15	471
5º	Companhias energéticas / <i>Energy companies</i>	27	33	30	42	36	19	24	25	61	16	12	17	16	36	20	10	11	17	9	1	0	462
6º	Serviços para empresas / <i>Company services</i>	24	63	65	41	30	18	18	35	17	5	9	9	7	9	5	8	13	6	8	1	2	393
7º	Publicidade e editoras / <i>Advertising and publishing houses</i>	13	35	24	29	26	22	26	35	19	19	17	12	12	19	23	17	19	9	5	2	3	386
8º	Petróleo e gás / <i>Oil & gas</i>	15	38	18	16	19	9	17	39	21	18	7	5	4	7	12	6	25	22	18	13	14	327
9º	Metalurgia e siderurgia / <i>Metallurgy and steel</i>	4	5	4	15	14	6	20	31	38	25	19	14	13	15	11	9	23	18	17	9	11	321
10º	Produtos químicos e petroquímicos / <i>Chemical and petrochemical products</i>	7	12	19	29	34	8	19	6	8	14	16	7	26	40	28	6	1	3	4	4	2	309
11º	Seguros / <i>Insurance</i>	10	20	16	31	16	24	27	4	6	16	10	10	5	7	6	9	15	24	16	9	8	289
12º	Imobiliário / <i>Real Estate</i>	7	27	33	46	41	23	41	51	Em 2007 foi determinada uma categoria para o setor Imobiliário, anteriormente classificado em “Outros”. In 2007 was denominated a new category for the Real Estate sector, previously classified as “Others”												269	
13º	Eletrônico / <i>Electrical and electronic equipment</i>	9	12	17	19	11	15	8	18	14	9	3	1	4	2	5	5	9	19	15	14	5	214
14º	Produtos químicos e farmacêuticos / <i>Chemical and pharmaceutical products</i>	7	12	25	21	18	12	9	12	15	13	10	4	4	4	6	6	4	4	10	11	4	211
15º	Shopping centers	10	19	10	26	16	8	13	17	11	9	11	4	4	8	5	1	11	7	6	4	1	201
16º	Transportes / <i>Transports</i>	7	17	11	13	12	9	9	10	10	5	4	1	4	7	6	13	20	16	11	11	4	196
17º	Partes e peças automotivas / <i>Autoparts</i>	2	10	36	20	20	2	17	51	5	1	1	1	4	2	2	1	2	4	2	0	1	188
18º	Lojas de varejo / <i>Retail outlets</i>	10	24	23	20	24	9	27	13	9	2	2	1	5	4	6	1	0	0	0	0	0	175
19º	Mineração / <i>Mining</i>	43	18	16	16	15	11	8	4	15	9	1	2	2	6	5	7	6	8	7	2	1	174
20º	Empresas de internet / <i>Internet companies</i>	8	50	56	25	Em 2011 foi determinada uma categoria para o setor Empresas de Internet, anteriormente classificado em Telecomunicações & Mídia. In 2011 was denominated a new category for the Internet Companies sector, previously classified as Telecommunication & Media.												172					
21º	Educação / <i>Education</i>	9	24	19	27	20	12	53	Em 2008 foi determinada uma categoria para o setor Educação, anteriormente classificado em “Outros”. In 2008 was denominated a new category for the Education sector, previously classified as “Others”.												164		
22º	Produtos de engenharia / <i>Engineering products</i>	9	15	13	14	15	2	13	12	1	0	2	4	7	4	7	6	7	9	9	5	2	156

* Refere-se ao 1º semestre / Refers to the 1st semester

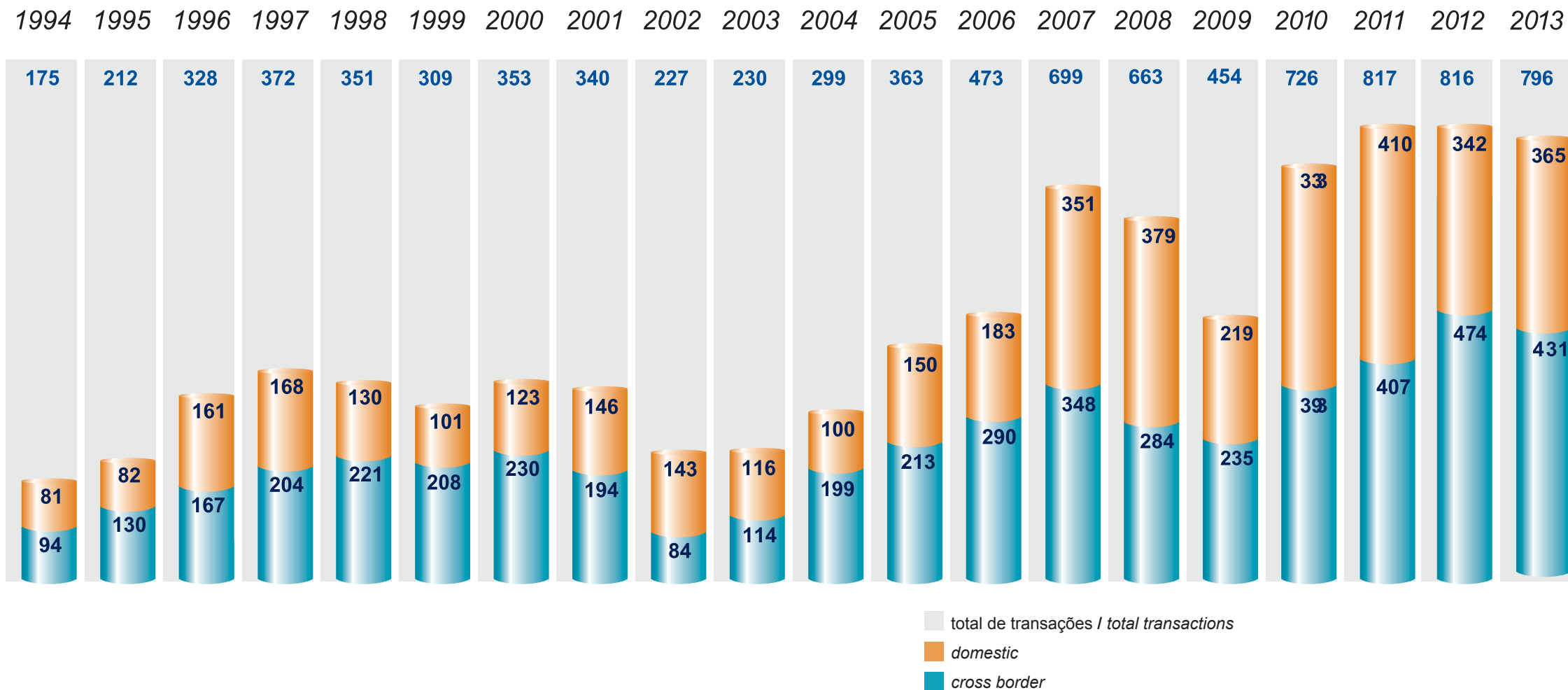
Total acumulado de transações por setor, desde o início do “Plano Real”
Accrued total of transactions by sector, since the beginning of the “Real Plan”

#	setor / sector	14*	13*	12	11	10	09	08	07	06	05	04	03	02	01	00	99	98	97	96	95	94	total
23°	Construção e produtos de construção / Construction & construction products	7	13	13	8	15	0	6	3	7	11	2	3	2	2	5	13	10	8	15	2	3	148
24°	Madeira e papel / Wood and paper	3	9	4	4	9	6	4	7	8	2	3	4	1	9	7	5	9	14	4	7	7	126
25°	Supermercados / Supermarkets	0	3	5	5	5	5	2	6	0	6	3	5	4	8	10	24	13	9	2	0	2	117
	Hospitais e laboratórios clínicos / Hospitals and clinical analysis laboratories	5	12	14	12	13	8	21	12	5	0	1	1	2	0	2	1	1	0	4	0	0	114
28°	Hotéis e Restaurantes / Hotels and Restaurants	9	6	14	12	12	7	15	12	6	2	2	1	0	1	1	1	2	0	4	2	4	113
26°	Açúcar e Álcool / Sugar and Ethanol	1	7	10	15	26	13	14	25	Em 2007 foi determinada uma categoria para o setor Açúcar e álcool, anteriormente classificado em Produtos químicos e petroquímicos. In 2007 was denominated a new category for the Sugar and ethanol sector, previously classified as Chemical and petrochemical products.												111	
29°	Serviços portuários e aeroportuários / Port and airport services	8	6	14	14	13	8	6	2	6	3	3	2	1	4	1	2	2	2	4	2	2	105
30°	Higiene / Hygiene	5	3	3	12	16	11	6	1	4	4	7	1	3	7	1	1	2	4	4	1	1	97
31°	Aviação / Aviation	2	5	9	5	10	7	2	3	11	6	3	2	1	2	1	1	1	2	2	5	3	83
32°	Cimento / Cement	1	3	5	2	10	3	7	4	4	2	4	1	3	3	3	6	1	6	5	5	0	78
33°	Vestuário e calçados / Clothing and shoes	1	7	9	13	7	1	11	12	3	2	0	1	0	1	5	0	0	1	0	0	0	74
34°	Embalagens / Packaging	4	7	4	9	7	2	1	4	1	1	2	2	1	0	4	3	3	4	4	8	1	72
35°	Têxteis / Textiles	0	1	2	1	3	1	1	4	2	5	3	6	0	0	0	6	8	8	4	8	7	70
36°	Montadoras de veículos / Vehicle assembly	1	4	8	7	1	7	5	4	0	0	2	0	0	2	0	2	3	0	6	4	8	64
37°	Serviços públicos / Public services	3	9	8	3	8	1	7	1	0	5	0	0	0	0	1	5	2	1	4	1	0	59
38°	Fertilizantes / Fertilizers	2	5	7	7	7	0	1	0	1	2	1	1	0	2	5	1	4	0	0	0	1	47
39°	Indústrias extrativistas / Extraction industries	0	0	0	1	2	1	0	0	0	2	0	3	0	1	1	1	0	4	5	9	3	33
40°	Ferrovário / Railways	0	4	0	0	1	0	1	0	0	0	0	0	1	0	2	2	0	0	7	1	0	19
41°	Design e projetos gráficos / Design and graphic projects	0	1	1	2	0	0	0	1	1	0	0	0	1	1	1	0	1	5	2	0	0	17
42°	Revenda de veículos / Vehicle resale	1	2	1	3	Em 2011 foi determinada uma categoria para o setor Revenda de Veículos, anteriormente classificado em “Outros”. In 2011 was denominated a new category for the Vehicle Resale sector, previously classified as “Others”.												11					
43°	Outros / Others	25	52	49	29	11	22	35	67	26	24	30	18	6	15	19	14	20	31	30	12	26	557
Total geral / General total		406	796	816	817	726	454	663	699	473	363	299	230	227	340	353	309	351	372	328	212	175	9.409

* Refere-se ao 1º semestre / Refers to the 1st semester

1994 – 2013

Evolução anual do número de transações
Annual evolution by number of transactions



1994 – 2013

2013

Ranking setorial de transações
Transactions ranking by sector

#	setor / sector	total
1º	Tecnologia da informação / <i>Information technology</i>	99
2º	Alimentos, bebidas e fumo / <i>Food, beverages and tobacco</i>	58
3º	Telecomunicações e mídia / <i>Telecommunications & media</i>	18
4º	Instituições financeiras / <i>Financial institutions</i>	28
5º	Companhias energéticas / <i>Energy companies</i>	33
6º	Serviços para empresas / <i>Company services</i>	63
7º	Publicidade e editoras / <i>Advertising and publishing houses</i>	35
8º	Petróleo e gás / <i>Oil & gas</i>	38
9º	Metalurgia e siderurgia / <i>Metallurgy and steel</i>	5
10º	Produtos químicos e petroquímicos / <i>Chemical and petrochemical products</i>	12
11º	Seguros / <i>Insurance</i>	20
12º	Imobiliário / <i>Real Estate</i>	27
13º	Eletroeletrônico / <i>Electrical and electronic equipment</i>	12
14º	Produtos químicos e farmacêuticos / <i>Chemical and pharmaceutical products</i>	12
15º	Shopping centers	19
16º	Transportes / <i>Transports</i>	17
17º	Partes e peças automotivas / <i>Autoparts</i>	10
18º	Lojas de varejo / <i>Retail outlets</i>	24
19º	Mineração / <i>Mining</i>	18
20º	Empresas de internet / <i>Internet companies</i>	50
21º	Educação / <i>Education</i>	24
22º	Produtos de engenharia / <i>Engineering products</i>	15

#	setor / sector	total
23º	Construção e produtos de construção / <i>Construction & construction products</i>	13
24º	Madeira e papel / <i>Wood and paper</i>	9
25º	Supermercados / <i>Supermarkets</i>	3
	Hospitais e laboratórios clínicos / <i>Hospitals and clinical analysis laboratories</i>	12
28º	Hotéis e Restaurantes / <i>Hotels and Restaurants</i>	6
26º	Açúcar e Álcool / <i>Sugar and Ethanol</i>	7
29º	Serviços portuários e aeroportuários / <i>Port and airport services</i>	6
30º	Higiene / <i>Hygiene</i>	3
31º	Aviação / <i>Aviation</i>	5
32º	Cimento / <i>Cement</i>	3
33º	Vestuário e calçados / <i>Clothing and shoes</i>	7
34º	Embalagens / <i>Packging</i>	7
35º	Têxteis / <i>Textiles</i>	1
36º	Montadoras de veículos / <i>Vehicle assembly</i>	4
37º	Serviços públicos / <i>Public services</i>	9
38º	Fertilizantes / <i>Fertilizers</i>	5
39º	Indústrias extrativistas / <i>Extraction industries</i>	0
40º	Ferroviário / <i>Railways</i>	4
41º	Design e projetos gráficos / <i>Design and graphic projects</i>	1
42º	Revenda de veículos / <i>Vehicle resale</i>	2
43º	Outros / <i>Others</i>	52
Total geral / General total		796

2013

2012

Ranking setorial de transações
Transactions ranking by sector

#	setor / sector	total
1º	Tecnologia da Informação (TI) / Information Technology (IT)	104
2º	Serviços para empresas / Company services	65
3º	Empresas de internet / Internet companies	56
4º	Alimentos, bebidas e fumo / Food, beverages and tobacco	46
5º	Shopping Centers	36
6º	Imobiliário / Real Estate	33
7º	Companhias energéticas / Energy companies	30
8º	Telecomunicações e mídia / Telecommunications and media	27
9º	Produtos químicos e farmacêuticos / Chemical and pharmaceutical products	25
10º	Instituições financeiras / Financial institutions	24
	Publicidade e editoras / Advertising and publishing houses	24
12º	Mineração / Mining	23
13º	Educação / Education	19
	Petrolífero / Oil & gas	19
15º	Produtos químicos e petroquímicos / Chemical and petrochemical products	18
16º	Eletroeletrônico / Electrical and electronic equipment	17
17º	Lojas de varejo / Retail outlets	16
	Seguros / Insurance	16
19º	Hospitais e labs. de análises clínicas / Hospitals and clinical analysis labs.	14
	Hotéis e Restaurantes / Hotels and restaurants	14
	Serviços portuários e aeroportuários / Port and airport services	14

#	setor / sector	total
22º	Construção e produtos de construção / Construction and construction products	13
	Produtos de engenharia / Engineering products	13
24º	Partes e peças automotivas / Autoparts	11
25º	Açúcar e álcool / Sugar and ethanol	10
	Transportes / Transports	10
27º	Aviação / Aviation	9
	Vestuário e calçados / Clothing and shoes	9
29º	Montadoras de veículos / Vehicle assembly	8
	Serviços públicos / Public services	8
31º	Fertilizantes / Fertilizers	7
32º	Cimento / Cement	5
	Supermercados / Supermarkets	5
34º	Embalagens / Packaging	4
	Madeira e papel / Wood and paper	4
	Metalurgia e siderurgia / Metallurgy and steel	4
37º	Higiene / Hygiene	3
38º	Têxteis / Textiles	2
39º	Design e projetos gráficos / Design and graphic projects	1
	Revenda de veículos / Vehicle resale	1
41º	Outros / Others	49
Total geral / General total		816

2012

2011

Ranking setorial de transações
Transactions ranking by sector

#	setor / sector	total
1°	Tecnologia da Informação (TI) / <i>Information Technology (IT)</i>	90
2°	Telecomunicações e mídia / <i>Telecommunication and media</i>	59
3°	Imobiliário / <i>Real Estate</i>	46
4°	Alimentos, bebidas e fumo / <i>Food, beverages and tobacco</i>	44
5°	Companhias energéticas / <i>Energy companies</i>	42
6°	Serviços para empresas / <i>Company services</i>	41
7°	Instituições financeiras / <i>Financial institutions</i>	35
8°	Seguros / <i>Insurance</i>	31
9°	Petróleo e gás / <i>Oil & gas</i>	29
	Publicidade e editoras / <i>Advertising and publishing houses</i>	29
11°	Educação / <i>Education</i>	27
12°	Transportes / <i>Transports</i>	26
13°	Produtos químicos e farmacêuticos / <i>Chemical and pharmaceutical products</i>	21
14°	Mineração / <i>Mining</i>	20
	Shopping Centers	20
16°	Eletroeletrônico / <i>Electric & electronic equipments</i>	19
17°	Lojas de varejo / <i>Retail outlets</i>	16
18°	Produtos químicos e petroquímicos / <i>Chemical and petrochemical products</i>	16
19°	Açúcar e álcool / <i>Sugar and ethanol</i>	15
20°	Metalurgia e siderurgia / <i>Metallurgy and steel</i>	15
21°	Produtos de engenharia / <i>Engineering products</i>	14

#	setor / sector	total
22°	Serviços portuários e aeroportuários / <i>Port and airport services</i>	14
23°	Partes e peças automotivas / <i>Automobile parts</i>	13
	Vestuário e calçados / <i>Clothing and shoes</i>	13
25°	Higiene / <i>Hygiene</i>	12
	Hospitais e lab. de análises clínicas / <i>Hospitals and clinical analysis labs</i>	12
	Hotéis e restaurantes / <i>Hotels and restaurants</i>	12
28°	Embalagens / <i>Packaging</i>	9
29°	Construção e produtos de construção / <i>Construction & construction products</i>	8
30°	Fertilizantes / <i>Fertilizers</i>	7
	Montadoras de veículos / <i>Vehicle assembly</i>	7
32°	Aviação / <i>Aviation</i>	5
	Supermercados / <i>Supermarkets</i>	5
34°	Madeira e papel / <i>Wood and paper</i>	4
35°	Revenda de veículos / <i>Vehicle resale</i>	3
	Serviços públicos / <i>Public services</i>	3
37°	Cimento / <i>Cement</i>	2
	Design e projetos gráficos / <i>Design and graphic projects</i>	2
39°	Indústrias extrativistas / <i>Extractive industries</i>	1
	Têxteis / <i>Textiles</i>	1
41°	Outros / <i>Others</i>	29
Total geral / General total		817

2011

2010

Ranking setorial de transações
Transactions ranking by sector

#	setor / sector	total
1°	Tecnologia da Informação (TI) / <i>Information Technology (IT)</i>	85
2°	Alimentos, bebidas e fumo / <i>Food, beverages and tobacco</i>	42
3°	Imobiliário / <i>Real Estate</i>	41
4°	Companhias energéticas / <i>Energy companies</i>	35
5°	Petróleo e gás / <i>Oil & gas</i>	34
6°	Serviços para empresas / <i>Company services</i>	31
7°	Instituições financeiras / <i>Financial institutions</i>	28
	Telecomunicações e mídia / <i>Telecommunications and media</i>	28
9°	Açúcar e álcool / <i>Sugar and ethanol</i>	26
	Publicidade e editoras / <i>Advertising and publishing houses</i>	26
11°	Mineração / <i>Mining</i>	24
12°	Educação / <i>Education</i>	20
	Shopping centers	20
14°	Produtos químicos e petroquímicos / <i>Chemical and petrochemical products</i>	19
15°	Produtos químicos e farmacêuticos / <i>Chemical and pharmaceutical products</i>	18
16°	Higiene / <i>Hygiene</i>	16
	Seguros / <i>Insurance</i>	16
	Transportes / <i>Transports</i>	16
19°	Construção e produtos para construção / <i>Constructions and construction products</i>	15
	Lojas de varejo / <i>Retail outlets</i>	15
	Produtos de engenharia / <i>Engineering products</i>	15

#	setor / sector	total
22°	Metalurgia e siderurgia / <i>Metallurgy and steel</i>	14
23°	Hospitais e lab. análises clínicas / <i>Hospitals and clinical analysis laboratories</i>	13
	Serviços portuários e aeroportuários / <i>Port and airport services</i>	13
25°	Hotéis e restaurantes / <i>Hotels and restaurants</i>	12
	Partes e peças automotivas / <i>Automobile parts</i>	12
27°	Eletroeletrônico / <i>Electrical and electronical equipment</i>	11
28°	Aviação / <i>Aviation</i>	10
	Cimento / <i>Cement</i>	10
30°	Madeira e papel / <i>Wood and paper</i>	9
31°	Serviços públicos / <i>Public services</i>	8
32°	Embalagens / <i>Packaging</i>	7
	Fertilizantes / <i>Fertilizers</i>	7
	Vestuário e calçados / <i>Clothing and shoes</i>	7
35°	Supermercados / <i>Supermarkets</i>	5
36°	Têxteis / <i>Textiles</i>	3
37°	Indústrias extrativistas / <i>Extrative industries</i>	2
	Revenda de automóveis / <i>Vehicle resale</i>	2
39°	Ferrovário / <i>Railways</i>	1
	Montadoras de veículos / <i>Vehicle assembly</i>	1
41°	Outros / <i>Others</i>	9
Total geral / General total		726

2010

Ranking setorial de transações
Transactions ranking by sector

#	setor / sector	total
1°	Tecnologia da Informação (TI) / <i>Information Technology (IT)</i>	58
3°	Alimentos, bebidas e fumo / <i>Food, beverages and tobacco</i>	39
3°	Seguros / <i>Insurance</i>	24
4°	Imobiliário / <i>Real Estate</i>	23
	Telecomunicações e mídia / <i>Telecommunications and media</i>	23
6°	Instituições financeiras / <i>Financial institutions</i>	22
	Publicidade e editoras / <i>Advertising and publishing houses</i>	22
8°	Companhias energéticas / <i>Energy companies</i>	19
9°	Serviços para empresas / <i>Company services</i>	18
10°	Eletroeletrônico / <i>Electrical and electronical equipment</i>	15
11°	Açúcar e álcool / <i>Sugar and ethanol</i>	13
12°	Educação / <i>Education</i>	12
	Produtos químicos e farmacêuticos / <i>Chemical and pharmaceutical products</i>	12

#	setor / sector	total
14°	Higiene / <i>Hygiene</i>	11
	Lojas de varejo / <i>Retail outlets</i>	11
16°	Mineração / <i>Mining</i>	9
	Partes e peças automotivas / <i>Automobile parts</i>	9
	Produtos químicos e petroquímicos / <i>Chemical and petrochemical products</i>	9
19°	Hospitais e lab. análises clínicas / <i>Hospitals and clinical analysis laboratories</i>	8
	Petróleo e gás / <i>Oil & gas</i>	8
	Serviços portuários e aeroportuários / <i>Port and airport services</i>	8
	Transportes / <i>Transports</i>	8
23°	Aviação / <i>Aviation</i>	7
	Hotéis e restaurantes / <i>Hotels and restaurants</i>	7
	Montadoras de veículos / <i>Vehicle assembly</i>	7
26°	Outros / <i>Others</i>	52
Total geral / General total		454

Ranking setorial de transações
Transactions ranking by sector

#	setor / sector	total
1º	Tecnologia da Informação (TI) / <i>Information Technology (IT)</i>	73
3º	Alimentos, bebidas e fumo / <i>Food, beverages and tobacco</i>	54
3º	Educação / <i>Education*</i>	53
4º	Imobiliário / <i>Real Estate</i>	41
5º	Mineração / <i>Mining</i>	27
	Seguros / <i>Insurance</i>	27
7º	Publicidade e editoras / <i>Advertising and publishing houses</i>	26
8º	Companhias energéticas / <i>Energy companies</i>	24
9º	Instituições financeiras / <i>Financial institutions</i>	23
10º	Hospitais e lab. análises clínicas / <i>Hospitals and clinical analysis laboratories</i>	21
11º	Metalurgia e siderurgia / <i>Metallurgy and steel</i>	20
12º	Petróleo e gás / <i>Oil & gas</i>	19
	Telecomunicações e mídia / <i>Telecommunications and media</i>	19

#	setor / sector	total
14º	Serviços para empresas / <i>Company services</i>	18
15º	Produtos químicos e petroquímicos / <i>Chemical and petrochemical products</i>	17
	Shopping centers	17
17º	Hotéis e restaurantes / <i>Hotels and restaurants</i>	15
18º	Açúcar e álcool / <i>Sugar and ethanol</i>	14
19º	Produtos de engenharia / <i>Engineering products</i>	13
	Transportes / <i>Transports</i>	13
21º	Vestuário e calçados / <i>Clothing and shoes</i>	11
22º	Partes e peças automotivas / <i>Automobile parts</i>	9
	Produtos químicos e farmacêuticos / <i>Chemical and pharmaceutical products</i>	9
24º	Eletroeletrônico / <i>Electrical and electronic equipments</i>	8
25º	Outros / <i>Others</i>	92
Total geral / General total		663

* Em 2008 foi determinada uma categoria para o setor Educação, anteriormente classificado em "Outros". / In 2008 was denominated a new category for the Education sector, previously classified as "Others".

Ranking setorial de transações
Transactions ranking by sector

#	setor / sector	total
1°	Alimentos, bebidas e fumo / <i>Food, beverages and tobacco</i>	66
3°	Tecnologia de Informação (TI) / <i>Information Technology (IT)</i>	56
3°	Imobiliário / <i>Real Estate</i> ¹	51
	<i>Shopping Centers</i>	51
5°	Produtos químicos e petroquímicos / <i>Chemical and petrochemical products</i>	39
6°	Publicidade e editoras / <i>Advertising and publishing houses</i>	35
	Serviços para empresas / <i>Company services</i>	35
8°	Metalurgia e siderurgia / <i>Metallurgy and steel</i>	31
9°	Telecomunicações e mídia / <i>Telecommunications and media</i>	27
10°	Açúcar e álcool / <i>Sugar and ethanol</i> ²	25
	Companhias energéticas / <i>Energy companies</i>	25
12°	Instituições financeiras / <i>Financial institutions</i>	19
13°	Eletroeletrônico / <i>Electrical and electronic equipment</i>	18
14°	Transportes / <i>Transports</i>	17
15°	Mineração / <i>Mining</i>	13

#	setor / sector	total
16°	Hospitais e lab. de análises clínicas / <i>Hospitals and clinical analysis laboratories</i>	12
	Hotéis e restaurantes / <i>Hotels and restaurants</i>	12
	Produtos de engenharia / <i>Engineering products</i>	12
	Produtos químicos e farmacêuticos / <i>Chemical and pharmaceutical products</i>	12
	Vestuário e calçados / <i>Clothing and shoes</i>	12
21°	Partes e peças automotivas / <i>Automobile parts</i>	10
22°	Madeira e papel / <i>Wood and paper</i>	7
23°	Petróleo e gás / <i>Oil & gas</i>	6
	Supermercados / <i>Supermarkets</i>	6
25°	Cimento / <i>Cement</i>	4
	Embalagens / <i>Packaging</i>	4
	Lojas de varejo / <i>Retail outlets</i>	4
	Seguros / <i>Insurance</i>	4
	Têxteis / <i>Textiles</i>	4
30°	Outros / <i>Others</i>	82
Total geral / General total		699

¹Em 2007 foi determinada uma categoria para o setor Imobiliário, anteriormente classificado em "Outros". / *In 2007 was denominated a new category for the Real Estate sector, previously classified in the "Others" category.*

²Em 2007 foi determinada uma categoria para o setor Açúcar e álcool, anteriormente classificado em Produtos químicos e petroquímicos. / *In 2007 was denominated a new category for the Sugar and ethanol sector, previously classified as Chemical and petrochemical products.*

2006

Ranking setorial de transações
Transactions ranking by sector

#	setor / sector	total
1º	Companhias energéticas / <i>Energy companies</i>	61
3º	Tecnologia de Informação (TI) / <i>Information Technology (IT)</i>	46
3º	Alimentos, bebidas e fumo / <i>Food, beverages and tobacco</i>	43
4º	Metalurgia e siderurgia / <i>Metallurgy and steel</i>	38
5º	Telecomunicações e mídia / <i>Telecommunications and media</i>	28
6º	Instituições financeiras / <i>Financial institutions</i>	21
	Produtos químicos e petroquímicos / <i>Chemical and petrochemical products</i>	21
8º	Publicidade e editoras / <i>Advertising and publishing houses</i>	19
9º	Serviços para empresas / <i>Company services</i>	17
10º	Lojas de varejo / <i>Retail outlets</i>	15
	Produtos químicos e farmacêuticos / <i>Chemical and pharmaceutical products</i>	15
12º	Eletroeletrônico / <i>Electrical and electronic equipment</i>	14
13º	Aviação / <i>Aviation</i>	11
	Transportes / <i>Transports</i>	11
15º	Partes e peças automotivas / <i>Automobile parts</i>	10
16º	Mineração / <i>Mining</i>	9
17º	Madeira e papel / <i>Wood and paper</i>	8
	Petróleo e gás/ <i>Oil & gas</i>	8

#	setor / sector	total
19º	Construção e produtos de construção / <i>Construction & construction products</i>	7
20º	Hotéis e restaurantes / <i>Hotels and restaurants</i>	6
	Seguros / <i>Insurance</i>	6
	Serviços portuários e aeroportuários / <i>Port and airport services</i>	6
23º	Hospitais e lab. de análises clínicas / <i>Hospitals and clinical analysis laboratories</i>	5
	Shopping Centers	5
25º	Cimento / <i>Cement</i>	4
	Higiene / <i>Hygiene</i>	4
27º	Vestuário e calçados / <i>Clothing and shoes</i>	3
28º	Têxteis / <i>Textiles</i>	2
29º	Design e projetos gráficos / <i>Design and graphics projects</i>	1
	Embalagens / <i>Packaging</i>	1
	Fertilizantes / <i>Fertilizers</i>	1
	Locação e revenda de veículos / <i>Rent and resale of vehicles</i>	1
	Produtos de engenharia / <i>Engineering products</i>	1
34º	Outros / <i>Others</i>	25
	Total geral / General total	473

Ranking setorial de transações
Transactions ranking by sector

#	setor / sector	total
1º	Tecnologia de Informação (TI) / <i>Information Technology (IT)</i>	49
3º	Alimentos, bebidas e fumo / <i>Food, beverages and tobacco</i>	36
3º	Metalurgia e siderurgia / <i>Metallurgy and steel</i>	25
4º	Telecomunicações / <i>Telecommunications</i>	21
5º	Instituições financeiras / <i>Financial institutions</i>	19
	Publicidade e editoras / <i>Advertising and publishing houses</i>	19
7º	Produtos químicos e petroquímicos / <i>Chemical and petrochemical products</i>	18
8º	Companhias energéticas / <i>Energy companies</i>	16
	Seguros / <i>Insurance</i>	16
10º	Petrolífero / <i>Oil industry</i>	14
11º	Produtos químicos e farmacêuticos / <i>Chemical and pharmaceutical products</i>	13
12º	Construção e produtos de construção / <i>Construction & construction products</i>	11
13º	Elétrico e eletrônico / <i>Electrical and electronic equipment</i>	9
	Lojas de varejo / <i>Retail outlets</i>	9
	Transportes / <i>Transports</i>	9
16º	Aviação / <i>Aviation</i>	6
	Supermercados / <i>Supermarkets</i>	6

#	setor / sector	total
18º	Partes e peças automotivas / <i>Automobile parts</i>	5
	Serviços para empresas / <i>Company services</i>	5
	Serviços públicos / <i>Public services</i>	5
	Têxteis / <i>Textiles</i>	5
22º	Higiene / <i>Hygiene</i>	4
23º	Serviços portuários / <i>Port services</i>	3
24º	Cimento / <i>Cement</i>	2
	Fertilizantes / <i>Fertilizers</i>	2
	Hotéis / <i>Hotels</i>	2
	Indústrias extrativistas / <i>Extractive Industries</i>	2
	Madeira e papel / <i>Wood and paper</i>	2
	Mineração / <i>Mining</i>	2
	Vestuário e calçados / <i>Clothing and shoes</i>	2
31º	Embalagens / <i>Packaging</i>	1
	Shopping Centers	1
33º	Outros / <i>Others</i>	24
	Total geral / <i>General total</i>	363

Ranking setorial de transações
Transactions ranking by sector

#	setor / sector	total
1°	Alimentos, bebidas e fumo / Food, beverages and tobacco	36
3°	Telecomunicações / Telecommunications	32
4°	Tecnologia de Informação (TI) / Information Technology (IT)	22
4°	Instituições financeiras / Financial institutions	19
	Metalurgia e siderurgia / Metallurgy and steel	19
6°	Publicidade e editoras / Advertising and publishing houses	17
7°	Petrolífero / Oil industry	16
8°	Companhias energéticas / Energy companies	12
9°	Transportes / Transports	11
10°	Produtos químicos e farmacêuticos / Chemical and pharmaceutical products	10
	Seguros / Insurance	10
	Serviços para empresas / Company services	10
14°	Higiene / Hygiene	7
	Produtos químicos e petroquímicos / Chemical and petrochemical products	7
15°	Cimento / Cement	4
	Partes e peças automotivas / Automobile parts	4

#	setor / sector	total
17°	Aviação / Aviation	3
	Elétrico e eletrônico / Electrical and electronic equipment	3
	Madeira e papel / Wood and paper	3
	Serviços portuários / Port services	3
	Supermercados / Supermarkets	3
	Têxteis / Textiles	3
24°	Construção e produtos de construção / Construction & construction products	2
	Embalagens / Packaging	2
	Hotéis / Hotels	2
	Mineração / Mining	2
	Montadoras de veículos / Vehicle assembly	2
	Produtos de engenharia / Engineering products	2
29°	Fertilizantes / Fertilizers	1
	Hospitais / Hospitals	1
	Lojas de varejo / Retail outlets	1
	Shopping Centers	1
34°	Outros / Others	29
Total geral / General total		299

2003

Ranking setorial de transações
Transactions ranking by sector

#	setor / sector	total
1º	Tecnologia da Informação (TI) / <i>Information Technology (IT)</i>	28
3º	Alimentos, bebidas e fumo / <i>Food, beverages and tobacco</i>	22
4º	Telecomunicações / <i>Telecommunications</i>	21
4º	Companhias energéticas / <i>Energy companies</i>	17
5º	Instituições financeiras / <i>Financial institutions</i>	16
6º	Metalurgia e siderurgia / <i>Metallurgy and steel</i>	14
7º	Publicidade e editoras / <i>Advertising and publishing houses</i>	12
8º	Seguros / <i>Insurance</i>	10
9º	Serviços para empresas / <i>Company services</i>	9
10º	Petróleo / <i>Oil industry</i>	7
11º	Têxteis / <i>Textiles</i>	6
12º	Produtos químicos e petroquímicos / <i>Chemical and petrochemical products</i>	5
14º	Supermercados / <i>Supermarkets</i>	5
	Madeira e papel / <i>Wood and paper</i>	4
	Produtos de engenharia / <i>Engineering products</i>	4
	Produtos químicos e farmacêuticos / <i>Chemical and pharmaceutical products</i>	4
	Transportes / <i>Transports</i>	4

#	setor / sector	total
18º	Construção e produtos de construção / <i>Construction and construction products</i>	3
	Indústrias extrativistas / <i>Extractive industries</i>	3
20º	Aviação / <i>Aviation</i>	2
	Embalagens / <i>Packaging</i>	2
	Lojas de varejo / <i>Retail outlets</i>	2
	Serviços portuários / <i>Port services</i>	2
24º	Cimento / <i>Cement</i>	1
	Elétrico e eletrônico / <i>Electrical and electronic equipment</i>	1
	Fertilizantes / <i>Fertilizers</i>	1
	Higiene / <i>Hygiene</i>	1
	Hospitais / <i>Hospitals</i>	1
	Hotéis / <i>Hotels</i>	1
	Mineração / <i>Mining</i>	1
	Partes e peças automotivas / <i>Automobile parts</i>	1
	Shopping Centers	1
	Vestuário e calçados / <i>Clothing and shoes</i>	1
34º	Outros / <i>Others</i>	18
Total geral / <i>General total</i>		230

2003

Ranking setorial de transações
Transactions ranking by sector

#	setor / sector	total
1°	Alimentos, bebidas e fumo / Food, beverages and tobacco	29
3°	Petróleo / Oil industry	26
4°	Telecomunicações / Telecommunications	22
4°	Instituições financeiras / Financial institutions	20
5°	Companhias energéticas / Energy companies	16
6°	Metalurgia e siderurgia / Metallurgy and steel	13
	Tecnologia da Informação (TI) / Information Technology (IT)	13
8°	Publicidade e editoras / Advertising and publishing houses	12
9°	Produtos de engenharia / Engineering products	7
	Serviços para empresas / Company services	7
11°	Mineração / Mining	5
	Seguros / Insurance	5
14°	Elétrico e eletrônico / Electrical and electronic equipment	4
	Partes e peças automotivas / Automobile parts	4
	Produtos químicos e farmacêuticos / Chemical and pharmaceutical products	4
	Produtos químicos e petroquímicos / Chemical and petrochemical products	4
	Shopping Centers	4
	Supermercados / Supermarkets	4
	Transportes / Transports	4

#	setor / sector	total
20°	Cimento / Cement	3
	Higiene / Hygiene	3
22°	Construção e produtos de construção / Construction and construction products	2
	Hospitais / Hospitals	2
	Lojas de varejo / Retail outlets	2
25°	Aviação / Aviation	1
	Design e projetos gráficos / Design and graphic projects	1
	Embalagens / Packaging	1
	Ferrovias / Railways	1
	Madeira e papel / Wood and paper	1
	Serviços portuários / Port services	1
31°	Outros / Others	6
	Total geral / General total	227

Ranking setorial de transações
Transactions ranking by sector

#	setor / sector	total
1°	Petróleo / Oil industry	40
3°	Companhias energéticas / Energy companies	36
	Tecnologia da Informação (TI) / Information Technology (IT)	36
4°	Alimentos, bebidas e fumo / Food, beverages and tobacco	32
5°	Telecomunicações / Telecommunications	27
6°	Publicidade e editoras / Advertising and publishing houses	19
7°	Instituições financeiras / Financial institutions	17
8°	Metalurgia e siderurgia / Metallurgy and steel	15
9°	Madeira e papel / Wood and paper	9
	Serviços para empresas / Company services	9
11°	Supermercados / Supermarkets	8
	Transportes / Transports	8
14°	Higiene / Hygiene	7
	Partes e peças automotivas / Automobile parts	7
	Produtos químicos e petroquímicos / Chemical and petrochemical products	7
	Seguros / Insurance	7
17°	Lojas de varejo / Retail outlets	6

#	setor / sector	total
18°	Mineração / Mining	4
	Produtos de engenharia / Engineering products	4
	Produtos químicos e farmacêuticos / Chemical and pharmaceutical products	4
	Serviços portuários / Port services	4
22°	Cimento / Cement	3
24°	Aviação / Aviation	2
	Construção e produtos de construção / Construction and construction products	2
	Eletroeletrônico / Electrical and electronic equipment	2
	Fertilizantes / Fertilizers	2
	Montadoras de veículos / Vehicle assembly	2
	Shopping Centers	2
29°	Design e projetos gráficos / Design and graphic projects	1
	Hotéis / Hotels	1
	Indústrias extrativistas / Extractive industries	1
	Vestuário e calçados / Clothing and shoes	1
34°	Outros / Others	15
	Total geral / General total	340

2000

Ranking setorial de transações
Transactions ranking by sector

#	setor / sector	total
1°	Tecnologia da Informação (TI) / Information Technology (IT)	57
3°	Alimentos, bebidas e fumo / Food, beverages and tobacco	36
4°	Petróleo / Oil industry	28
4°	Telecomunicações / Telecommunications	26
5°	Publicidade e editoras / Advertising and publishing houses	23
6°	Companhias energéticas / Energy companies	20
7°	Instituições financeiras / Financial institutions	18
8°	Produtos químicos e petroquímicos / Chemical and petrochemical products	12
9°	Metalurgia e siderurgia / Metallurgy and steel	11
10°	Supermercados / Supermarkets	10
11°	Madeira e papel / Wood and paper	7
	Produtos de engenharia / Engineering products	7
14°	Mineração / Mining	6
	Partes e peças automotivas / Automobile parts	6
	Produtos químicos e farmacêuticos / Chemical and pharmaceutical products	6
	Seguros / Insurance	6
17°	Construção e produtos de construção / Construction and construction products	5
	Elétrico e eletrônico / Electrical and electronic equipment	5
	Fertilizantes / Fertilizers	5

#	setor / sector	total
17°	Lojas de varejo / Retail outlets	5
	Serviços para empresas / Company services	5
	Transportes / Transports	5
	Vestuário e calçados / Clothing and shoes	5
24°	Embalagens / Packaging	4
25°	Cimento / Cement	3
26°	Ferroviário / Railways	2
	Hospitais / Hospitals	2
	Shopping Centers	2
29°	Aviação / Aviation	1
	Design e projetos gráficos / Design and graphic projects	1
	Higiene / Hygiene	1
	Hotéis / Hotels	1
	Indústrias extrativistas / Extractive industries	1
	Revenda de veículos / Vehicle resale	1
	Tintas / Paints	1
36°	Outros / Others	19
	Total geral / General total	353

2000

1999

Ranking setorial de transações
Transactions ranking by sector

#	setor / sector	total
1º	Telecomunicações / Telecommunications	47
3º	Tecnologia da Informação (TI) / Information Technology (IT)	28
4º	Alimentos, bebidas e fumo / Food, beverages and tobacco	25
4º	Supermercados / Supermarkets	24
5º	Publicidade e editoras / Advertising and publishing houses	17
6º	Instituições financeiras / Financial institutions	16
7º	Construção e produtos de construção / Construction and construction products	13
	Partes e peças automotivas / Automobile parts	13
9º	Companhias energéticas / Energy companies	10
10º	Metalurgia e siderurgia / Metallurgy and steel	9
	Seguros / Insurance	9
12º	Serviços para empresas / Company services	8
14º	Lojas de varejo / Retail outlets	7
14º	Cimento / Cement	6
	Petrolífero / Oil industry	6
	Produtos de engenharia / Engineering products	6
	Produtos químicos e farmacêuticos / Chemical and pharmaceutical products	6
	Produtos químicos e petroquímicos / Chemical and petrochemical products	6
	Têxteis / Textiles	6

#	setor / sector	total
20º	Elétricos e eletrônicos / Electrical and electronic equipment	5
	Madeira e papel / Wood and paper	5
	Serviços públicos / Public services	5
24º	Embalagens / Packaging	3
24º	Ferroviário / Railways	2
	Montadoras de veículos / Vehicle assembly	2
	Serviços portuários / Port services	2
27º	Aviação / Aviation	1
	Brinquedos e jogos / Toys and games	1
	Fertilizantes / Fertilizers	1
	Higiene / Hygiene	1
	Hospitais / Hospitals	1
	Hotéis / Hotels	1
	Revenda de veículos / Vehicle resale	1
	Tintas / Paints	1
	Transportes / Transports	1
36º	Outros / Others	14
Total geral / General total		309

1999

1998

Ranking setorial de transações
Transactions ranking by sector

#	setor / sector	total
1°	Alimentos, bebidas e fumo / <i>Food, beverages and tobacco</i>	36
3°	Telecomunicações / <i>Telecommunications</i>	31
4°	Instituições financeiras / <i>Financial institutions</i>	28
4°	Produtos químicos e petroquímicos / <i>Chemical and petrochemical products</i>	25
5°	Metalurgia e siderurgia / <i>Metallurgy and steel</i>	23
6°	Partes e peças automotivas / <i>Automobile parts</i>	20
7°	Publicidade e editoras / <i>Advertising and publishing houses</i>	19
8°	Seguros / <i>Insurance</i>	15
9°	Serviços para empresas / <i>Company services</i>	13
	Supermercados / <i>Supermarkets</i>	13
11°	Companhias energéticas / <i>Energy companies</i>	11
	Transportes / <i>Transports</i>	11
14°	Construção e produtos de construção / <i>Construction and construction products</i>	10
14°	Elétricos e eletrônicos / <i>Electrical and electronic equipment</i>	9
	Madeira e papel / <i>Wood and paper</i>	9
16°	Tecnologia da Informação (TI) / <i>Information Technology (IT)</i>	8
	Têxteis / <i>Textiles</i>	8
18°	Produtos de engenharia / <i>Engineering products</i>	7

#	setor / sector	total
19°	Lojas de varejo / <i>Retail outlets</i>	6
20°	Fertilizantes / <i>Fertilizers</i>	4
	Produtos químicos e farmacêuticos / <i>Chemical and pharmaceutical products</i>	4
22°	Embalagens / <i>Packaging</i>	3
24°	Montadoras de Veículos / <i>Vehicle assembly</i>	3
24°	Higiene / <i>Hygiene</i>	2
	Hotéis / <i>Hotels</i>	2
	Serviços portuários / <i>Port services</i>	2
	Serviços públicos / <i>Public services</i>	2
	Shopping Centers	2
29°	Aviação / <i>Aviation</i>	1
	Cimento / <i>Cement</i>	1
	Hospitais / <i>Hospitals</i>	1
	Lojas de departamento / <i>Department stores</i>	1
	Petrolífero / <i>Oil industry</i>	1
	Revenda de veículos / <i>Vehicle resale</i>	1
35°	Outros / <i>Others</i>	19
	Total geral / <i>General total</i>	351

1997

Ranking setorial de transações
Transactions ranking by sector

#	setor / sector	total
1°	Alimentos, bebidas e fumo / <i>Food, beverages and tobacco</i>	49
3°	Instituições financeiras / <i>Financial institutions</i>	36
4°	Seguros / <i>Insurance</i>	24
4°	Produtos químicos e petroquímicos / <i>Chemical and petrochemical products</i>	22
5°	Elétricos e eletrônicos / <i>Electrical and electronic equipment</i>	19
6°	Metalurgia e siderurgia / <i>Metallurgy and steel</i>	18
7°	Companhias energéticas / <i>Energy companies</i>	17
8°	Partes e peças automotivas / <i>Automobile parts</i>	16
9°	Madeira e papel / <i>Wood and paper</i>	14
	Telecomunicações / <i>Telecommunications</i>	14
11°	Produtos de engenharia / <i>Engineering products</i>	9
	Publicidade e editoras / <i>Advertising and publishing houses</i>	9
	Supermercados / <i>Supermarkets</i>	9
14°	Tecnologia de Informação (TI) / <i>Information Technology (IT)</i>	8
	Construção e produtos de construção / <i>Construction and construction products</i>	8
	Lojas de varejo / <i>Retail outlets</i>	8
	Têxteis / <i>Textiles</i>	8
18°	Transportes / <i>Transports</i>	7

#	setor / sector	total
19°	Cimento / <i>Cement</i>	6
	Serviços para empresas / <i>Company services</i>	6
21°	Design e projetos gráficos / <i>Design and graphic projects</i>	5
22°	Embalagens / <i>Packaging</i>	4
	Higiene / <i>Hygiene</i>	4
	Indústrias extrativistas / <i>Extractive industries</i>	4
	Produtos químicos e farmacêuticos / <i>Chemical and pharmaceutical products</i>	4
	Shopping Centers	4
27°	Petrolífero / <i>Oil industry</i>	3
	Revenda de veículos / <i>Vehicle resale</i>	3
29°	Aviação / <i>Aviation</i>	2
	Serviços portuários / <i>Port services</i>	2
	Tintas / <i>Paints</i>	2
	Vidros / <i>Glass</i>	2
34°	Serviços públicos / <i>Public services</i>	1
	Vestuário e calçados / <i>Clothing and shoes</i>	1
35°	Outros / <i>Others</i>	24
Total geral / <i>General total</i>		372

1997

1996

Ranking setorial de transações
Transactions ranking by sector

#	setor / sector	total
1°	Alimentos, bebidas e fumo / <i>Food, beverages and tobacco</i>	38
3°	Instituições financeiras / <i>Financial institutions</i>	31
4°	Produtos químicos e petroquímicos / <i>Chemical and petrochemical products</i>	18
4°	Metalurgia e siderurgia / <i>Metallurgy and steel</i>	17
5°	Seguros / <i>Insurance</i>	16
6°	Elétrico e eletrônico / <i>Electrical and electronic equipment</i>	15
	Construção e produtos de construção / <i>Construction and construction products</i>	15
8°	Partes e peças automotivas / <i>Automobile parts</i>	11
	Tecnologia da Informação (TI) / <i>Information Technology (IT)</i>	11
10°	Produtos químicos e farmacêuticos / <i>Chemical and pharmaceutical products</i>	10
11°	Produtos de engenharia / <i>Engineering products</i>	9
	Companhias energéticas / <i>Energy companies</i>	9
14°	Serviços para empresas / <i>Company services</i>	8
14°	Lojas de varejo / <i>Retail outlets</i>	7
	Ferrovário / <i>Railways</i>	7
16°	Montadoras de veículos / <i>Vehicle assembly</i>	6
	Transportes / <i>Transports</i>	6
18°	Indústrias extrativistas / <i>Extractive industries</i>	5
	Cimento / <i>Cement</i>	5

#	setor / sector	total
18°	Telecomunicações / <i>Telecommunications</i>	5
	Publicidade e editoras / <i>Advertising and publishing houses</i>	5
22°	Petrolífero / <i>Oil industry</i>	4
	Serviços portuários / <i>Port services</i>	4
	Hospitais / <i>Hospitals</i>	4
	Brinquedos e jogos / <i>Toys and games</i>	4
	Embalagens / <i>Packaging</i>	4
	Madeira e papel / <i>Wood and paper</i>	4
	Hotéis / <i>Hotels</i>	4
	Higiene / <i>Hygiene</i>	4
	Têxteis / <i>Textiles</i>	4
31°	Design e projetos gráficos / <i>Design and graphic projects</i>	2
	Supermercados / <i>Supermarkets</i>	2
	Aviação / <i>Aviation</i>	2
	Shopping centers	2
	Tintas / <i>Paints</i>	2
36°	Outros / <i>Others</i>	28
	Total geral / <i>General total</i>	328

1996

1995

Ranking setorial de transações
Transactions ranking by sector

#	setor / sector	total
1º	Alimentos, bebidas e fumo / <i>Food, beverages and tobacco</i>	24
3º	Instituições financeiras / <i>Financial institutions</i>	20
4º	Eletroeletrônico / <i>Electrical and electronic equipment</i>	14
4º	Produtos químicos e petroquímicos / <i>Chemical and petrochemical products</i>	13
5º	Partes e peças automotivas / <i>Automobile parts</i>	11
	Produtos químicos e farmacêuticos / <i>Chemical and pharmaceutical products</i>	11
7º	Indústrias extrativistas / <i>Extractive industries</i>	9
	Metalurgia e siderurgia / <i>Metallurgy and steel</i>	9
	Seguros / <i>Insurance</i>	9
10º	Embalagens / <i>Packaging</i>	8
	Telecomunicações / <i>Telecommunications</i>	8
	Têxteis / <i>Textiles</i>	8
14º	Tecnologia da Informação (TI) / <i>Information Technology (IT)</i>	7
	Madeira e papel / <i>Wood and paper</i>	7
15º	Aviação / <i>Aviation</i>	5
	Produtos de engenharia / <i>Engineering products</i>	5
17º	Montadoras de veículos / <i>Vehicle assembly</i>	4
	Petrolífero / <i>Oil industry</i>	4
	Transportes / <i>Transports</i>	4

#	setor / sector	total
20º	Construção e produtos de construção / <i>Construction and construction products</i>	2
	Hotéis / <i>Hotels</i>	2
	Lojas de varejo / <i>Retail outlets</i>	2
	Publicidade e editoras / <i>Advertising and publishing houses</i>	2
	Serviços portuários / <i>Port services</i>	2
25º	Brinquedos e jogos / <i>Toys and games</i>	1
	Companhias energéticas / <i>Energy companies</i>	1
	Ferroviário / <i>Railways</i>	1
	Higiene / <i>Hygiene</i>	1
	Serviços para empresas / <i>Company services</i>	1
	Tintas / <i>Paints</i>	1
	Vidros / <i>Glass</i>	1
32º	Outros / <i>Others</i>	15
	Total geral / <i>General total</i>	212

1995

1994




































Ranking setorial de transações
Transactions ranking by sector

#	setor / sector	total
1°	Alimentos, bebidas e fumo / <i>Food, beverages and tobacco</i>	21
3°	Instituições financeiras / <i>Financial institutions</i>	15
4°	Produtos químicos e petroquímicos / <i>Chemical and petrochemical products</i>	14
4°	Metalurgia e siderurgia / <i>Metallurgy and steel</i>	11
5°	Tecnologia da Informação (TI) / <i>Information Technology (IT)</i>	8
	Montadoras de veículos / <i>Vehicle assembly</i>	8
	Seguros / <i>Insurance</i>	8
8°	Madeira e papel / <i>Wood and paper</i>	7
	Têxteis / <i>Textiles</i>	7
10°	Elétrico e eletrônico / <i>Electrical and electronic equipment</i>	5
	Telecomunicações / <i>Telecommunications</i>	5
12°	Hotéis / <i>Hotels</i>	4
	Partes e peças automotivas / <i>Automobile parts</i>	4
	Produtos químicos e farmacêuticos / <i>Chemical and pharmaceutical products</i>	4
15°	Aviação / <i>Aviation</i>	3
	Construção e produtos de construção / <i>Construction and construction products</i>	3
	Indústrias extrativistas / <i>Extractive industries</i>	3
	Publicidade e editoras / <i>Advertising and publishing houses</i>	3

#	setor / sector	total
19°	Petrolífero / <i>Oil industry</i>	2
	Produtos de engenharia / <i>Engineering products</i>	2
	Serviços para empresas / <i>Company services</i>	2
	Serviços portuários / <i>Port services</i>	2
	Supermercados / <i>Supermarkets</i>	2
24°	Brinquedos e jogos / <i>Toys and games</i>	1
	Embalagens / <i>Packaging</i>	1
	Fertilizantes / <i>Fertilizers</i>	1
	Higiene / <i>Hygiene</i>	1
	Lojas de varejo / <i>Retail outlets</i>	1
	Shopping Centers	1
	Tintas / <i>Paints</i>	1
	Transportes / <i>Transports</i>	1
	Vidros / <i>Glass</i>	1
34°	Outros / <i>Others</i>	23
	Total geral / <i>General total</i>	175

1994

Algumas transações assessoradas pela KPMG Some transactions assisted by KPMG

 <p>A Marcopolo S.A. adquiriu uma participação minoritária na New Flyer Industries Inc.</p> <p>A KPMG Corporate Finance Ltda. atuou nessa transação como assessor financeiro da Marcopolo S.A.</p> <p>Janeiro 2013</p>	 <p>Os acionistas da Neodent, nome fantasia da JJGC Indústria e Comércio de Materiais Dentários S.A., alienaram 49% do capital social da empresa para a Straumann Holding AG.</p> <p>A KPMG Corporate Finance Ltda. atuou como assessor financeiro exclusivo nessa transação.</p> <p>Maio 2012</p>	 <p>A KPN vendeu 100% de sua participação na Getronics América Latina (Brasil, Colômbia, México e Venezuela).</p> <p>A KPMG Corporate Finance Ltda. atuou como assessor exclusivo da KPN nessa transação.</p> <p>Maio 2011</p>	 <p>A KPMG Structured Finance S.A. assessorou a Fonte Nova Negócios e Participações S.A. na licitação e na estruturação de financiamentos, com recursos do BNB, BNDES e Desenbahia, para a Parceria Público-Privada (PPP) da Arena Fonte Nova em Salvador, Bahia, Brasil.</p> <p>R\$ 623.629.232</p> <p>Captação de Financiamentos na Modalidade Project Finance</p> <p>2011</p>	 <p>Os cotistas da DNP - Distribuidora Nacional de Petróleo Ltda. alienaram 100% de suas cotas do capital social para a Ultrapar Participações S.A., por meio de sua subsidiária Ipiranga Produtos de Petróleo S.A.</p> <p>A KPMG Corporate Finance Ltda. atuou como assessor financeiro exclusivo da DNP - Distribuidora Nacional de Petróleo Ltda.</p> <p>A Frignani & Andrade Advogados Associados atuou como assessor legal exclusivo da DNP - Distribuidora Nacional de Petróleo Ltda.</p>  <p>FRIGNANI & ANDRADE ADVOCADOS ASSOCIADOS</p> <p>Outubro de 2010</p>	 <p>A Rede Dudon y alienou 100% de suas Lojas para a</p>  <p>BF Utilidades Domésticas Ltda. (Grupo Silvio Santos)</p> <p>A KPMG Corporate Finance Ltda. atuou nesta transação como assessor financeiro exclusivo da Dudon y.</p> <p>Junho de 2009</p>	<p>A KPMG Corporate Finance Ltda. atuou como assessor financeiro exclusivo da Unilever na venda de seus negócios de refrescos em pó relacionados às marcas</p>   <p>para a Santa Clara Ind. e Com. de Alimentos S.A.</p> <p>Junho de 2009</p>
 <p>A Toshiba Corporation adquiriu a</p>  <p>Camargo Corrêa Equipamentos e Sistemas S/A (CCES).</p> <p>A KPMG Corporate Finance Ltda. atuou nesta transação como assessor financeiro exclusivo da Toshiba Corporation.</p> <p>Dezembro de 2008</p>	 <p>Repsol YPF Distribuidora S.A. alienou 100% de seu capital, para a empresa Alesat Combustíveis S.A.</p>  <p>A KPMG Corporate Finance atuou nesta transação como assessor financeiro exclusivo da Repsol YPF Distribuidora.</p> <p>Dezembro de 2008</p>	 <p>A Qualimat Distribuidora de Materiais de Construção S.A., empresa do Grupo Parex, vendeu sua fábrica de argamassas, localizada em Cajamar (SP), para a</p>  <p>Votorantim Cimentos Ltda.</p> <p>A KPMG Corporate Finance Ltda. atuou nesta transação como assessor financeiro exclusivo do Grupo Parex.</p> <p>Abril 2008</p>	 <p>Os acionistas da HDL Indústria Eletrônica S.A. alienaram 100% das ações do capital social para a</p>  <p>A KPMG Corporate Finance Ltda. atuou nesta transação como assessor financeiro exclusivo dos acionistas da HDL Indústria Eletrônica S.A.</p> <p>Abril 2008</p>	 <p>A Agropastoril Novo Horizonte S.A. vendeu seus ativos florestais ao fundo</p>  <p>Ontario Teacher's Pension Plan.</p> <p>A KPMG Corporate Finance Ltda. atuou nesta transação como assessor financeiro exclusivo da Agropastoril Novo Horizonte S.A.</p> <p>Abril 2008</p>	 <p>O Grupo Brasil adquiriu 100% das quotas da</p>  <p>Karmann Ghia do Brasil Ltda., subsidiária brasileira da Wilhelm Karmann GmbH.</p> <p>A KPMG Corporate Finance Ltda. atuou nesta transação como assessor financeiro exclusivo da Wilhelm Karmann GmbH.</p> <p>Março de 2008</p>	 <p>A Rebière Ingredientes Alimentícios Ltda. vendeu 65% de suas cotas para a</p>  <p>Rousselot SAS.</p> <p>A KPMG Corporate Finance Ltda. atuou nesta transação como assessor financeiro exclusivo da Rebière Ingredientes Alimentícios Ltda.</p> <p>Janeiro 2008</p>
 <p>GSSLA - Générale de Santé Latin America sold 100% of its interest in</p>  <p>Clínica Reñaca S.A., through its affiliate Inversiones de Salud Chile Ltda.</p> <p>KPMG Corporate Finance acted in this transaction as the exclusive financial advisor of GSSLA.</p> <p>Viña del Mar - October, 2007</p>	 <p>O Grupo Lund e Editoras Associadas alienou seu controle societário para a</p>  <p>Carvajal S.A.</p> <p>A KPMG Corporate Finance Ltda. atuou nesta transação como assessor financeiro exclusivo do Grupo Lund.</p> <p>Julho de 2007</p>	 <p>O Grupo Brodene Hartmann vendeu 100% das cotas de suas filiais Hartmann Embalagens do Brasil Ltda. e Hartmann PPM Argentina Ltda. para a</p>  <p>empresa do grupo Lactosan-Sanovo Holding A/S.</p> <p>A KPMG Corporate Finance Ltda. atuou como assessor financeiro exclusivo do Grupo Brodene Hartmann.</p> <p>Abril 2007</p>	 <p>A Ical - Indústria de Calcinção Ltda. adquiriu 100% das quotas da</p>  <p>Eimcal - Empresa Industrial de Mineração Calcária Ltda.</p> <p>A KPMG Corporate Finance Ltda. atuou nesta transação como assessor financeiro exclusivo da Ical - Indústria de Calcinção Ltda.</p> <p>Março 2007</p>	<p>A Vida Alimentos Ltda. vendeu suas operações relacionadas às marcas "Maria" e "Mariana" para a Cargill Agrícola S.A.</p>  <p>A KPMG Corporate Finance atuou nesta transação como Assessor Financeiro exclusivo da Vida alimentos Ltda.</p> <p>Setembro 2006</p>	 <p>A HDI Seguros S.A. - empresa do Grupo Talanx - adquiriu 100% das cotas da HSBC Seguros de Automóveis e Bens S.A. e firmou um acordo operacional de longo prazo para underwriting de apólices de ramos elementares, a serem distribuídas pela rede de mais de 2000 pontos de venda em todo o País, formada pelas agências e postos de atendimento bancário do HSBC Bank Brasil e das lojas e filiais da promotora de vendas Losango.</p> <p>A KPMG Corporate Finance atuou nesta transação como assessor financeiro exclusivo da HDI.</p> <p>Valor da transação: R\$ 300.000.000</p> <p>Novembro 2005</p>	 <p>A KPMG Corporate Finance atuou como assessor financeiro exclusivo da Havas Advertising International S.A., na venda das ações da Age Comunicações S.A.</p> <p>Julho 2005</p>

Ranking global de assessoria em F&A Worldwide M&A advisor ranking

2012		Deals
1.	KPMG	332
2.	PricewaterhouseCoopers	331
3.	Morgan Stanley	219
4.	Rothschild	212
5.	Goldman Sachs & Co	212
6.	IMAP	196
7.	Lazard	187
8.	Deloitte	185
9.	Nomura	157
10.	Barclays	154

2011		Deals
1.	KPMG	370
2.	Morgan Stanley	365
3.	Goldman Sachs & Co	361
4.	JP Morgan	290
5.	PricewaterhouseCoopers	276
6.	Credit Suisse	265
7.	UBS	262
8.	Bank of America Merrill Lynch	256
9.	Rothschild	253
10.	Ernst & Young LLP	236

2010		Deals
1.	KPMG	284
2.	Morgan Stanley	238
3.	PricewaterhouseCoopers	232
4.	Lazard	232
5.	Goldman Sachs & Co.	231
6.	Rothschild	222
7.	Deloitte	220
8.	JP Morgan	196
9.	Credit Suisse	185
10.	UBS	177

2009		Deals
1.	KPMG	284
2.	PricewaterhouseCoopers	253
3.	Rothschild	204
4.	JP Morgan	196
5.	Lazard	187
6.	Goldman Sachs & Co.	181
7.	Credit Suisse	174
8.	UBS	172
9.	Deutsche Bank AG	169
10.	Morgan Stanley	168

2008		Deals
1.	KPMG	400
2.	PricewaterhouseCoopers	325
3.	Bank of America Merrill Lynch	272
4.	Deloitte	256
5.	Credit Suisse	253
6.	Rothschild	250
7.	UBS	241
8.	Deutsche Bank AG	237
9.	JP Morgan	227
10.	Goldman Sachs & Co.	221

2007		Deals
1.	KPMG	507
2.	PricewaterhouseCoopers	385
3.	Citi	325
4.	JP Morgan	323
5.	UBS	320
6.	Deloitte	308
7.	Rothschild	306
8.	Morgan Stanley	281
9.	E & Y LLP	278
10.	Goldman Sachs & Co.	275

2006		Deals
1.	KPMG	484
2.	PricewaterhouseCoopers	387
3.	UBS	294
4.	JP Morgan	288
5.	Rothschild	282
6.	Deloitte	272
7.	Bank of America Merrill Lynch	263
8.	Citi	256
9.	Goldman Sachs & Co.	255
10.	Morgan Stanley	252

Source: Thomson Reuters SDC, Full to each advisor, January 2012.

Contatos

Luis Augusto Motta

São Paulo

Tel: + 55 (11) 3245-8493

lluz@kpmg.com.br

Paulo Guilherme de Menezes Coimbra

Rio de Janeiro

Tel: +55 (21) 3515-9219

pgcoimbra@kpmg.com.br

Luiz Carlos Faria

Tel: + 55 (11) 3245-7507

lfaria@kpmg.com.br



App KPMG Brasil – disponível em iOS e Android

App KPMG Publicações – disponível em iOS e Android

Todas as informações apresentadas no Relatório de Pesquisa de Fusões & Aquisições 2014 – Espelho das transações realizadas no Brasil no 2º trimestre, são de natureza genérica e não têm por finalidade abordar as circunstâncias de uma pessoa ou entidade específica. Embora tenhamos nos empenhado em prestar informações precisas e atualizadas, não há garantia de sua exatidão na data em que forem recebidas nem de que tal exatidão permanecerá no futuro. Essas informações não devem servir de base para se empreenderem ações sem orientação profissional qualificada, precedida de um exame minucioso da situação em pauta.

© 2014 KPMG Corporate Finance Ltda., uma sociedade simples brasileira, de responsabilidade limitada, e firma-membro da rede KPMG de firmas-membro independentes e afiliadas à KPMG International Cooperative (“KPMG International”), a entidade suíça. Todos os direitos reservados. Impresso no Brasil.

O nome KPMG, o logotipo e “cutting through complexity” são marcas registradas ou comerciais da KPMG International.

The information contained in this Research of Mergers & Acquisitions Report 2014– Mirror of transactions undertaken in Brazil in the second quarter, is of a general nature and is not intended to address the circumstances of any particular individual or entity. Although we endeavor to provide accurate and timely information, there can be no guarantee that such information is accurate as of the date it is received or that it will continue to be accurate in the future. No one should act on such information without appropriate professional advice after a thorough examination of the particular situation.

© 2014 KPMG Corporate Finance Ltda., a Brazilian limited liability company and a member firm of the KPMG network of independent member firms affiliated with KPMG International Cooperative (“KPMG International”), a Swiss entity. All rights reserved. Printed in Brazil.

The KPMG name, logo and “cutting through complexity” are registered trademarks or trademarks of KPMG International.